



Landwirtschaftskammer
Rheinland-Pfalz

Markt- und Preisinformation

der LWK Rheinland-Pfalz und des Landesbetriebs Landwirtschaft Hessen (LLH), zusammengestellt von der LWK Rheinland-Pfalz. Preise und Termine ohne Gewähr.



Landesbetrieb Landwirtschaft
Hessen

Aktuelles Markttelegramm

Tierische Erzeugnisse

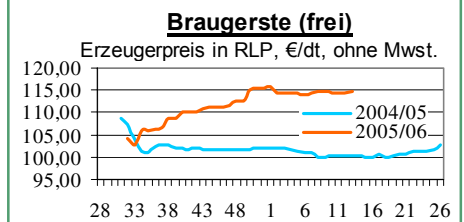
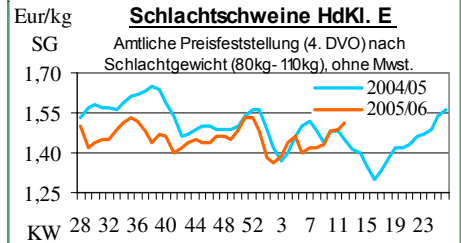
- Schlachtrinder:** Trotz stetig verlaufender Fleischabsatzgeschäfte ist die Phase steigender Preise am Schlachtrindermarkt beendet. Bei deutlich gestiegenem Angebot tendieren die Erzeugerpreise über alle Kategorien schwächer. Schlachtkälbermarkt weiter auf Rekordniveau.
- Schlachtschweine:** Die festen bundesweiten Vorgaben am Schlachtschweinemarkt lassen sich regional nur schwer umsetzen; trotz umfangreichem Angebot und schwachem Fleischabsatz ziehen die Erzeugerpreise weiter an.
- Ferkel:** Auf normalem Niveau ausgeglichene Angebots- und Nachfrageverhältnisse; stabile Preise.
- Nutzkälber:** Bei fortgesetzt schwächerer Nachfrage und zusätzlichem Angebot (aus dem EU-Ausland), können sich die Kälberpreise bestenfalls nur noch knapp behaupten. Oft tendieren die Preise aber auch schwächer.
- Eier/Geflügel:** Insgesamt ausreichendes Angebot am Eiermarkt; Nachfrage über den LEH zwar stetig, in Richtung Produktenindustrie und Export jedoch rückläufig. Erzeugerpreise auf erreichtem Niveau knapp behauptend. Geflügelmarkt weiter unter Druck, Absatzlage jedoch leicht stabilisiert.

Pflanzliche Erzeugnisse und Futtermittel

- Getreide und Ölsaaten:** Stabile Entwicklung am Getreidemarkt hat Bestand. Impulse vom Exportmarkt und gestiegene Nachfrage der Mischfutterindustrie stehen einem weiter reduzierten Erzeugerangebot gegenüber. Die Kurse für Brot- und Futterweizen ziehen weiter an, A- und E-Weizen vernachlässigt. Braugerste, Roggen und Hafer regional schon durchgehandelt. Auch alternativer Winterraps kaum noch greifbar, Notierung für die neue Ernte zuletzt etwas unter Druck.
- Futtermittel:** Kurse für Sojaschrot, trotz schwächerer Terminmarktangaben, leicht befestigt. Das vordere Angebot bleibt übersichtlich, die Nachfrage beschränkt sich auf prompte Ware. Rapschrot bei leicht entspannter Angebotssituation schwächer bewertet. Nachfrage bei Mühlenprodukten etwas beruhigt, Preise auf erreichter Basis stabil. Erste Angebote für Zuckerschnitzel der neuen Ernte, Preise über Vorjahresniveau.
- Kartoffeln:** Deutsche Ware läuft langsam aus; Ergänzungskäufe mit französischen Speisekartoffeln. Vermarktung von Frühkartoffeln aus dem Mittelmeerraum noch verhalten. Pflanzung vorgekeimter Kartoffel unter Folie mit 10 bis 14-tägiger Verspätung Mitte bis Ende 11. KW.

Quelle: LWK RLP / ZMP Bonn / ED

Blick in den Markt



Warenergebnisse

Hannover (WTB)

Liefermon.	Umsatz	Euro/t	Vorwoche
Schlussnotierungen für EU Weizen 28.03.2006			

Menge: 50 t; 76kg/hl, 11%Prot., 220s. Fallz., 15% H₂O

Lieferpunkte: Mittellandkanal, Main, Mosel

Mai '06	0	110,50	111,50
Sept. '06	0	110,50	111,00
Dez. '06	0	113,50	114,00

Schlussnotierungen für **Braugerste** 28.03.2006

Menge: 50 t; max. 11,5% Protein, ≥90% Vollkorn, ≥95% Keimenergie, ≥93% sortenrein; div.

Sorten, u.a. Scarlett, Barke.

Lieferorte: u.a. fca/fob Oberrhein / Mosel

Mai '06	0	125,00	124,00
Sept. '06	0	124,50	124,50
Nov. '06	0	126,50	126,50

Paris (MATIF)

Schlussnotierungen für **Exportweizen** 28.03.2006

Menge: 50 t; 76 kg/hl, intervent.-fähig; Lieferort Rouen

Mai '06	1463	110,50	111,25
Sept. '06	0	110,00	110,75
Nov. '06	94	112,25	113,25
Jan. '07	50	114,00	115,00
März '07	68	115,00	116,50
Mai '07	55	117,00	118,25

Schlussnotierungen für **Raps** 28.03.2006

Menge: 50 t; div. Lieferorte in Dtschl./Frankr.

Mai '06	372	228,00	233,25
Aug. '06	123	232,50	237,00
Nov. '06	105	238,00	242,00
Feb. '07	51	240,00	246,00
Mai '07	0	245,75	250,00
Aug. '07	10	243,00	244,25

Schlussnotierungen für **Mais** 28.03.2006

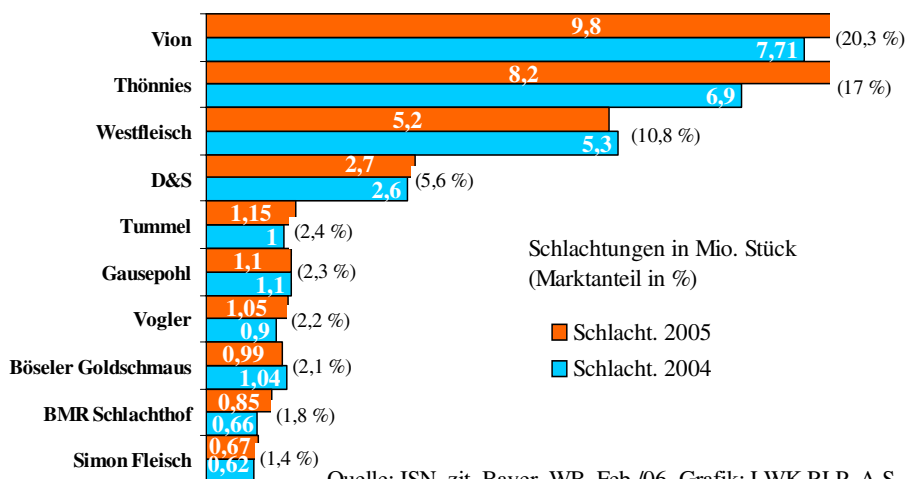
Menge: 50 t; 15% Feuchte, 4% Bruchkör./Lief. Atlantic

Juni '06	29	127,75	127,50
----------	----	--------	--------

Quelle: WTB Hannover; Matif

Aktuelle Marktgrafik

Die 10 größten Schweineschlachtunternehmen in Deutschland



Erzeugerpreise für Getreide, Ölfrüchte und Körnerleguminosen



Einkaufspreise des Agrarhandels, frei Erfasser, für Standardqualität, in €/t, ohne MwSt.							Streckengeschäfte		
Erfassungsdatum: 28.03.2006	Hessen			Rheinland-Pfalz			Hessen	RLP	
* = Sonderverträge (bis 123,00 €/t)	Spanne	Landes-Ø	Vorwoche	Spanne	Landes-Ø	Vorwoche	Ab-Hof Ø	Ab-Hof Ø	Franco Ø
Eliteweizen, > 14% Rohprotein	108,00-115,00	111,70	111,20	104,00-115,00	111,30	110,70	117,50	115,50	118,00
Qualitätsweizen (A)	100,00-105,00	102,30	101,25	95,00-107,00	102,50	102,00	107,40	105,50	108,70
Brotweizen (B)	92,50-103,00	96,95	95,30	90,00-98,00	95,50	94,55	102,35	99,30	103,50
Mahl- bzw. Brotroggen, FZ>120	100,00-110,00	104,40	103,40	95,00-107,00	103,30	102,70	110,70	105,30	109,50
Futterroggen	80,00-95,00	85,00	84,80	80,00-83,00	82,00	82,00	93,00	-	-
Sommer-Braugerste (freie Ware)	105,00-117,50	111,25	111,15	109,00-120,00	114,70	114,45	118,15	118,60	120,20
Sommerbraugerste E'06 *	-	-	-	105,00-110,00	-	-	-	120,00	-
Futtergerste, >62 kg/hl	90,00-97,00	93,05	92,85	85,00-95,00	89,90	89,45	98,30	94,30	97,90
Futterweizen	90,00-97,00	93,70	92,50	90,00-97,50	93,20	92,15	99,20	97,10	100,75
Qualitätshafer >52 kg/hl	92,50-115,00	100,35	100,35	-	95,00	95,00	112,50	100,00	-
Futterhafer, >48 kg/hl	80,00-100,00	88,65	88,25	85,00-90,00	87,45	86,75	95,45	90,60	-
Körnermais	-	-	-	103,00-105,00	103,75	103,70	-	108,40	111,00
Triticale	87,00-95,00	90,20	88,90	85,00-90,00	89,30	89,05	94,95	93,80	98,00
W.-Raps food (freie Ware)	210,00-220,00	213,25	209,70	203,00-210,00	208,05	207,40	218,75	212,15	214,80
W.-Raps food E.'06	-	-	-	210,00-215,00	214,60	214,40	-	-	-
Futtererbsen	100,00-107,50	104,50	104,50	108,00-112,00	109,65	109,65	115,25	-	-
Ackerbohnen	95,00-105,00	99,40	99,40	-	-	-	108,35	-	-

Quelle: LLH; LWK RLP

Börsennotierungen für Getreide, Ölsaaten und Futtermittel



Großhandelsabgabepreise in €/t, o. MwSt.; überwiegend frei Fuhre/Waggon bzw. Mühle/Station bei sofortiger Lieferung;

Quelle: "Warenbörsen der angegebenen Orte" G=Geld, B=Brief, PS=Papiersack, lo=lose

Börsen	Köln	Mannheim	Würzburg	Frankfurt	Dortmund	Paderborn
Notierungen am:	24.03.2006	27.03.2006	24.03.2006	23.03.2006	23.03.2006	20.03.2006
Brotweizen 11,5 % 220 FZ	115,00	108,00-110,00	106,00-110,00	110,00-113,00	117,00-118,00	118,00-119,00
A-Weizen > 13 / 13,5 % / 250 FZ	-	116,00-118,00	107,00-112,00	118,00-122,00	-	-
E-Weizen 14,5%/50-55Sedi/250-280FZ	-	130,00-131,00	-	129,00-131,00	-	-
Futterweizen > 70 / 72 kg/hl	114,00	105,00-107,00	106,00-109,00	106,00-110,00	115,00-117,00	118,00-119,00
Brotroggen > 120 FZ	127,00 G	-	132,00-134,00	120,00-128,00	124,00-126,00	122,00-124,00
Braugerste, Inland	-	138,00-140,00	-	-	-	-
Futtergerste > 62 kg/hl	109,00-111,00	101,00-102,00	103,00-107,00	97,00-99,00	114,00-115,00	114,00-115,00
Qualitätshafer > 52/53 kg/hl	-	-	-	-	117,00-120,00	128,00-130,00
Triticale (max. 10 % Auswuchs)	-	99,00-100,00	98,00-99,00	-	113,00-115,00	112,00-113,00
Mais	127,00	114,00-115,00	116,00-118,00	-	127,00-128,00	127,00-128,00
Raps	233,00 G	235,00-236,00	223,00-225,00	232,00-234,00	237,00-238,00	238,00
Milchl.futter: Est II, 20 % RP	-	130,00-135,00	-	-	-	-
Milchl.futter: Est III, 18 % RP	-	133,00-135,00	-	-	-	-
Ferkelstarter >13,8 MJ ME/kg, 18%RP	-	250,00-260,00	-	-	-	-
Schweinemastfutter 13 MJ, 16%RP	-	145,00-155,00	-	-	-	-
Legehennenalleinfutter: 11,4 MJ	-	195,00-205,00	-	-	-	-
Sojaschrot, 43-44 % RP	187,00 B	191,00-193,00	183,00-188,00	-	184,00-185,00	178,00-179,00
Rapsschrot	111,00 B	120,00-122,00	114,00-118,00	-	120,00	118,00
Weizenkleie	84,00 B	57,00-61,00	60,00-65,00	57,00-61,00	70,00-72,00	70,00-72,00
Roggenkleie	-	52,00-56,00	-	-	-	-
Melasseschnitzel	101,00	103,00-104,00	-	-	100,00	100,00-102,00
Wiesenheu, 1. Schnitt, kl. Ballen	80,00-92,50	-	-	-	135,00-140,00	-
Wiesenheu, 1. Schnitt, Großballen	65,00-80,00	-	-	-	124,00-130,00	-
Weizenstroh, kleine Ballen	45,00-55,00	-	-	-	70,00-76,00	-

Die Konditionen und Paritäten der Börsen sind z. T. sehr unterschiedlich. Die Preise sind nicht unmittelbar vergleichbar.

Preistendenzen sind jedoch im zeitl. Vergleich der jeweiligen Börsennotierungen erkennbar.

Aktuelle Preisinfos aus Rheinland-Pfalz und Hessen



Vorabinfos per Anrufbeantworter der
LWK RLP: 0671-793-200
Montags ab 16:00 Uhr:
Ringferkelpreise, Preisempfehlung für
Schlachtschweine aus Nordw.-Deutschland
Dienstags ab 16:00 Uhr:
Schlachtstättenpreise, Erzeuger-Metzger-
Notierungen, Preise 4. DVO, Nutzkälber

Weitere Informationen der
Landwirtschaftskammer Rheinland-Pfalz
Burgenlandstraße 7
55543 Bad Kreuznach
Referat 25 Marktinformation
www.lwk-rlp.de
E-Mail: markt@lwk-rlp.de
Tel.: 0671-793-107

Weitere Informationen des
Landesbetriebs Landwirtschaft Hessen
Fachgebiet 24 - Marktinformation
Kölnische Straße 48-50
34117 Kassel
www.agrarberatung-hessen.de
E-Mail: marktinfo@hdlgn.de
Tel.: 0561/7299-267

Erzeugerpreise für Rinder frei Schlachtstätte



Amtliche Preisfeststellung (4. DVO) für Schlachtrinder, Preisgebiet Rheinland-Pfalz und Hessen, Preise in €/kg Schlachtgewicht frei Schlachtstätte, o. MwSt. Quelle: ADD Trier

Anzahl Meldungen: 7 Stück: 1.521 Schlachtzeitraum: 20.03.-26.03.06

Kategorie	Handelsklasse	Stück	Preisspanne*	Ø-Preis	Kg/Stück	Ø-Preis Vorw.
Jungbullen	U 3	10	3,13-3,49	3,38	419,10	3,42
	U 1-5	30	2,91-3,55	3,36	408,71	3,37
	R 2	35	2,70-3,57	3,34	348,80	3,41
	R 3	38	3,08-3,43	3,35	381,19	3,36
	O 2	16	2,90-3,20	3,02	318,34	2,96
	O 3	33	2,78-3,20	2,94	358,59	3,00
	P 1-5	53	2,09-2,73	2,57	291,77	2,57
E-P insg.	221	-	3,06	349,32	3,10	
Kühe	R 3	57	2,43-2,63	2,54	359,90	2,50
	O 2	88	1,88-2,34	2,27	290,57	2,26
	O 3	312	2,27-2,44	2,39	326,06	2,34
	O 4	74	2,26-2,46	2,37	353,23	2,37
	P 1	205	1,60-1,80	1,71	230,13	1,67
	P 2	118	1,66-2,00	1,92	250,52	1,91
	P 3	109	1,83-2,26	2,08	275,95	2,04
	E-P insg.	1.059	-	2,18	295,87	2,15
Färsen	R 3	23	2,85-3,01	2,92	306,41	2,88
	O 3	66	2,38-2,65	2,45	282,05	2,41
	O 4	11	2,21-2,40	2,33	301,31	2,38
	O 1-5	95	2,15-2,64	2,41	271,23	2,39
	P 1-5	26	1,74-2,22	1,91	227,90	1,95
	E-P insg.	161	-	2,46	272,55	2,52

Schlachtzeitraum: Amtliche Preisfeststellung (4. DVO) für Schlachtrinder im Preisgebiet

Kategorie	HdKl.	Baden-Württemberg				Nordrhein-Westfalen			
		Preisspanne	Ø-Preis	Vorwo	Kg/Stk.	Preisspanne	Ø-Preis	Vorwo	Kg/Stk.
Jungbullen	R3	3,33-3,50	3,38	3,40	376,00	3,31-3,45	3,37	3,39	389,90
	O3	2,96-3,10	3,06	3,08	348,00	2,99-3,10	3,02	3,05	360,00
Kühe	R 3	2,50-2,61	2,59	2,57	356,00	2,52-2,64	2,56	2,57	350,90
	O 3	2,29-2,48	2,43	2,42	323,00	2,37-2,47	2,45	2,46	324,20
Färsen	R 3	2,84-3,27	2,96	2,96	304,00	2,78-3,08	2,90	2,87	295,60
	O 3	2,37-3,06	2,49	2,47	285,00	2,38-2,50	2,46	2,43	291,40

Umfrage der Landwirtschaftskammer Rheinland-Pfalz

Erzeugerpreise für Nutzkälber ab Hof



1. u. 2. Qualität, zur Bullen- bzw. Kälbermast geeignet; Alter ab 14 Tage; ca. 40 bis 60 kg LG in €/St.; inkl. MwSt., nach allen Vermarktungsabzügen

Region	Hessen				Rheinland-Pfalz			
	20.03.-26.03.06				27.03.-02.04.06			
Woche vom:	Stck.	Preis- spanne	Ø-Preis akt. Woche	Vorw.	Stck.	Preis- spanne	Ø-Preis akt. Woche	Vorw.
Bullenkälber								
Holstein sbt.	596	174-241	206	219	349	150-250	196	200
Holstein rbt.	49	186-230	212	216	79	150-240	206	210
Kreuzungen	13	234-294	269	280	39	180-315	243	249
Fleckvieh	11	280-349	318	331	-	-	-	-
Mutterkälber								
Holstein	35	76-136	125	124	21	60-130	101	111
Kreuzungen	6	209-213	211	210	34	120-225	167	188
3. Qualität BK	-	-	-	-	2	110-120	115	75

Quelle: LLH Kassel, LWK RLP Bad Kreuznach

Erzeugerpreise für Fleckviehkälber; bis 100 kg LG, ab Hof, in € je kg LG, o. MwSt.

Zeitraum: 20.03.-26.03.06 (Veränderungen zur Vorwoche)

Region	Bayern	Baden-Württemberg	Südbaden
Bullenkälber	5,38 (- 0,15)	5,59 (- 0,02)	5,49 (- 0,26)
Mutterkälber	3,52 (+ 0,01)	3,50 (- 0,05)	3,00 (- 0,26)

Quelle: ZMP Bonn

Akt. Schlachtstättenpreise



Preise für Schlachtrinderhälften, in €/kg SG, frei Schlachtstätte, o. MwSt.

Tierart / HdKl.	28.03.2006	Vorwoche
Jungbullen R3	3,10-3,48	3,10-3,46
Kühe O3	2,15-2,48	2,15-2,44
Färsen O3	2,30-2,85	2,30-2,82

Umfrage LWK in Schlachtstätten aus RLP

Lammfleischmarkt



Amtliche Preisfeststellung der Länder Rheinland-Pfalz, Hessen u. Nordrhein-Westfalen, in €/kg, o. MwSt., für die Woche vom

20.03.-26.03.06

Nach Schlachtgewicht pauschal abgerechnet

Gattung	Stück	Ø-Gew.	Ø-Preis
Lammfl.	178	20,12	4,27

Nach Lebendgewicht pauschal abgerechnet

Lammfl.	2.355	40,63	1,84
---------	-------	-------	-------------

Quelle: Regierungspräsidium Gießen

Schlachtlämmerpreise



Preise für junge, vollfleischige Schlachtlämmer, in €/kg LG inkl. MwSt., für die Woche vom:

27.03.-02.04.06

1,90-2,10 Eur/kg (Vw.: 1,90-2,10 Eur/kg)

Tendenz: geringes Angebot, steigende Nachfrage

Quelle: EZG Weideland, Bitburg

Pferdemarkt Hamm



Vom 22.03.2006; Auftrieb: 88 Pferde;

Schlachtpferdepreise in € / kg LG; o. MwSt.

1. Qualität **0,80**

vollfleischiges Warmblut **0,45-0,70**

geringfleischige Pferde **0,30-0,45**

Marktverlauf: ruhig

Nächster Pferdemarkt am: **05.04.2006**

Quelle: LWK NRW

Auktionstermine



Zuchtvieh		Fleischrinder	
Hamm:	04.04.06	Hamm:	01.04.06
Alsfeld:	05.04.06	Krefeld:	17.10.06
Krefeld:	12.04.06	Meschede:	01.12.06
Bitburg:	13.04.06	Alsfeld:	06.12.06

Kälber		Absetzer	
Bitburg:	13.04.06	Krefeld:	19.04.06
Münster:	19.04.06	Alsfeld:	26.04.06
Alsfeld:	26.04.06	Krefeld:	24.05.06
Biebesheim:	03.05.06	Alsfeld:	30.08.06

Zuchtschweine	
Limburg:	12.04.06 Limburg: 31.05.06

Ferkel	
Limburg:	19.04.06 Limburg: 10.05.06

Schafe	
Dermbach:	22.04.06 Butzbach: 12.08.06

Erzeugerpreise für Schlachtschweine frei Schlachtstätte



Amtl. Preisfeststellung (4. DVO, nach SG (80-110 kg) u. Handelsklassen) o. MwSt.

Zeitraum:	20.03.-26.03.06	M1	E	U	E-P	E-P Vorw.
Baden-Württemberg (Nord) (33 Betriebe, 42.189 Stück)						
gewogener Ø-Preis (€/kg)	1,14	1,50	1,36	1,48	1,45	
Muskelfleisch-Anteil in Prozent	-	59,60	53,10	58,60	58,60	
Rheinland-Pfalz (7 Betriebe, 15.552 Stück)						
gewogener Ø-Preis (€/kg)	1,12	1,51	1,40	1,47	1,43	
Klassen-Anteil in Prozent	0,60	62,90	24,80	-	-	
Muskelfleisch-Anteil in Prozent	-	58,46	53,03	56,41	56,29	
Nordrhein-Westfalen (Süd) (7 Betriebe, 24.724 Stück)						
gewogener Ø-Preis (€/kg)	-	1,51-1,55	1,38-1,41	-	-	
Muskelfleisch-Anteil in Prozent	-	58,50	53,00	56,80	56,70	
Hessen (19 Betriebe, 4.935 Stück)						
gewogener Ø-Preis (€/kg)	1,15	1,54	1,37	1,50	1,47	
Klassen-Anteil in Prozent	1,30	70,92	16,96	90,35	91,91	
Muskelfleisch-Anteil in Prozent	-	59,07	53,09	57,64	57,53	
Thüringen (6 Betriebe, 25.445 Stück)						
gewogener Ø-Preis (€/kg)	1,16	1,51	1,41	1,47	1,44	
Muskelfleisch-Anteil in Prozent	-	58,20	53,10	56,30	56,40	

Quelle für RLP: ADD Trier; für Hessen: RP Gießen; sonstige: Umfrage der LWK RLP

Akt. Schlachtstättenpreise



Basis-Preis f. Schlachtschweine, 56 % MFA
(in €/kg/SG), frei Schlachtstätte

1. Umfrage in Schlachtstätten aus RLP	vom: 28.03.2006
Spanne: 1,47-1,53 € (Vorw.: 1,45-1,51 €)	
2. Umfrage LLH bei Kurhessischen Genossenschaften	vom: 27.03.2006
Spanne: 1,48-1,51 € (Vorw.: 1,46-1,49 €)	
ISN Notierung	
	Spanne Median
17.03.-23.03.06	ISN: 1,48-1,51 1,49
24.03.2006	ISW: 1,50-1,52 1,51
Quelle: ISN	Tel.: 09 00 / 19 00 929

Preisempf. f. Schlachtschweine



"Vereinigungspreis der Erzeugergemeinschaften"
56 % MFA, Euro-Referenzmaske, frei Schlachtst.
ohne QS-Aufschlag, in €/kg/SG, ohne MwSt.

Wochenpreis v. 24.03.06	(für 24.03.-30.03.06)
Median 1,51 €	(Vw.: 1,49 €); Sp.: 1,50 - 1,52
Vermarktungsmenge:	152.300 (zur Vw.: + 4.800)
Wochenpreis Sauen, M1 (24.03.-30.03.06):	1,22
Quelle: LWK Weser-Ems; Info: 09001 / 190-244	

Ferkelpreise aus Rheinland-Pfalz / Saarland



1. Basispreise ab Hof (o. MwSt.) für Standard-Qualitätsferkel der EZ-Ringe; Ø-Gruppen-Größe: Ringf.: 30 Stk., Aufzuchtferkel: ab 60 F./Partie; z.T. als Poolpreis; ohne Abzüge für Klein- u. Zuschläge für Großgruppen; ohne Kosten für Transport u. Impfungen; mit Qualitätszuschlag "Aufzuchtstall" für den Zeitraum von: **27.03.-02.04.06**

Die Zu- u. Abschläge für abweichende Mengen u. Qualitäten bei R-Ferkeln sind frei vereinbar!

Basis	kg	Grundpreis bzw. Spanne (€/Stück)	± Preisveränderung zu Vorwoche (€/Stück.)	Zu-/Abschläge (€/kg) für Mehrgewicht	Mindergew.
Qualitätsring ferkel (R)	25	53,00	± 0,00	bis 30 kg 1,50 bis 35 kg 0,75	1,00
Aufzuchtferkel (A)	8 30	32,33 - 45,99 61,80 - 68,30	± 0,00 ± 0,00	0,50-1,00 0,50-0,70	0,50-1,00 0,70-1,00

2. Verkaufspreismeldungen der Erzeugerringe aus der Vorwoche, vom 20.03.-26.03.06

Basis (kg)	Anzahl Ferkel	Preis/Ferkel (€/Stck.)	Spanne	Ø-Preis	± Preisveränderung zur Vorw. (€/Stck.)	Zu-/Abschläge (€/kg) für Mehrgew.	Mindergew.
(R) 25	2.324	52,50-60,75	55,44		+ 0,66	bis 1,30	bis 1,00
(A) 8	4.748	32,33-45,99		35,06	- 0,90	0,50-1,00	0,50-1,00
(A) 30	4.397	61,80-68,30		63,50	- 0,85	0,50-0,70	0,70-1,00

Zuschläge: Bei Kleingruppen, bis 60 Ferkel/Partie, wurden teils Abzüge bis 2,00 €/Tier, bei Großgruppen, ab 100 bzw. 160 Tiere, Zuschläge von bis zu 4,00 €/Tier, vor MwSt., berechnet.

Herkünfte: Zwei-/Dreirassenkreuzungen, Hybriden, Systemferkel

Quelle: Landwirtschaftskammer Rheinland-Pfalz

Ab-Hof-Preise für Schweine



Erzeuger-Metzger-Direktverk.; **Metzgerqualität**
(Ø ca. 58-60% MFA; in €/kg, o.MwSt.)

Schlachtzeitraum vom	20.03.-26.03.06
Gemeldete Tiere: 945; Preis je kg LG:	1,36
umgerechnet auf SG (79 % Ausschl.):	1,72
Preisempfehlung der EZG'en aus RLP f.d. Zeitraum v. 27.03.-02.04.06	1,38 kg LG
Quelle: LWK RLP	bzw. 1,75 kg SG

Ferkelpreise Hessen



Ab-Hof-Preise für Standard-Qualitätsferkel (25 kg), in €/Tier, ohne MwSt., ohne Aufschläge für Mengen, Impfungen und Direktgeschäfte, inkl. aller Qualitätszuschläge, nach Abzug aller Vermarktungskosten, für den Zeitraum vom: **20.03.-26.03.06**

Anzahl: 6.881	Grundpreis¹⁾	50er Gruppe²⁾
Preisspanne	46,00-51,00	51,00-57,50
Ø-Preis (Vorw.)	48,43 (47,90)	54,81 (53,55)
Zuschlag 25-30 kg LG	1,00-1,30	1,00-1,30
Zuschlag > 30 kg LG	0,40-0,80	0,40-0,80

¹⁾ Ferkel o. Zu-/Abschläge

²⁾ mit einheitl. Genetik u. Gewicht Quelle: LLH

+++ Korrektur der fehlerhaften Notierung aus der Vorwoche auf Seite M8 +++

Ferkel Baden-Württemberg



Region	Erzielte Ø-Preise der Vorwoche ¹⁾	Notierung
Hohenlohe und Oberschwaben	in € / Stück	27.03.2006
	Spanne	Tendenz
	Ø	Folgewoche
100er Gruppe²⁾	54,00-58,00	55,60 ± 0,00
Kleingruppe³⁾	47,00-53,00	49,00 ± 0,00
¹⁾ gew. Ø-Preise, 25kg-Ferkel, o. Myko-Impf., o. MwSt		
²⁾ Ferkel-Gruppe ca. 100 Tiere, einheitl. Genetik u. Gewicht, mit QS-Status frei Vermarkter		
³⁾ Ferkel-Gruppe bis ca. 35 Tiere, ohne Zu- und Abschläge frei Sammelstelle		
Mehrgewicht: + 1,00 EUR/kg		
LLM Schwäbisch-Gmünd, Info: 0900-1810800		

Ferkelpreise aus Nordwest-Deutschland



Ab-Hof-Preise f. Qualitätsferkel, 100er-Gr. o. MwSt, o. Aufschl. f. Topgenetik u. evtl. Impfung.

Zeitraum	Erzeugungsregion		
	Nordrhein-Westfalen	Niedersachsen	Niedersachsen
20.03.-26.03.06			
Datenquelle*:	VHB/EZG	VHB/EZG	EZG
Basisgewicht:	25 kg	25 kg	8 kg/Systemferkel
eingekaufte Menge in Stk.	77.528	80.868	19.058
Ø-Preis in € / Stk.	53,00	52,50	35,30
Veränderung z. Vorwoche	+ 1,00	+ 0,50	+ 0,20
Preisspanne € / Stk.	50,00 - 58,00	51,10 - 58,80	33,00 - 39,40
Trend / Vorwoche (€/Stk)	± 0,00	± 0,00 bis + 1,00	-

*VHB = genossenschaftl. und private Handelsbetriebe; EZG = Erzeugergemeinschaften, Niedersachsen: Median-Grundpreise; abweichende Partigrößen werden mit Preis- oder Abschlägen versehen; Abweichungen v. Basisgewicht werden im Rheinland mit 0,75 € ansonsten zwischen 0,5 - 1,0 €/kg LG verrechnet, Zu- und Abschläge für Systemferkel ± 0,5 €/kg

Quelle: Landwirtschaftskammern Nordrhein-Westfalen und Niedersachsen

Futtermittel



Abgabepreise des Handels an die Landwirtschaft, in €/t, frei Hof/Silo (lose, ab 3 t), bzw. ab Lager (gesackt), ohne MwSt., Spannenpreise. * = Einzelmeldung

Erfassungszeitraum: März 2006		x = lose (> 3 t)		o = gesackt	
		Rheinland - Pfalz	Hessen	Rheinland - Pfalz	Hessen
MAT, ohne Magermilchpulveranteil	o	1.100,00-1.445,00	1.000,00-1.300,00		
MAT, Magermilchpulverant. > 50 %	o	1.430,00-1.737,50	1.198,00-1.720,00		
Ergänzfutter für Aufzuchtälber, 18% RP	x	177,00-210,00	173,00-234,00		
Milchleistungsfutter 14/15 - III	x	142,00-154,00	140,00-145,00		
Milchleistungsfutter 18 - III	x	144,50-158,50	135,00-148,50		
Ferkelaufzuchtff., 13,2-13,6 MJ/kg	x	204,00-310,00	238,00-352,00		
Sauenfutter, 13,0 MJ/kg	x	195,00-232,00	167,50-232,00		
Schweinemastfutter					
Vormast, 1,0-1,15% Lysin, >13,2MJ/kg	x	167,00-210,00	157,50-181,00		
Endmast, 0,9-1,0% Lysin, >12,6MJ/kg	x	167,00-202,00	158,00-175,00		
Ergänzungsfutter Mastschw., 12,6 MJ/kg;	x	205,00-265,00	198,50-290,00		
28% Rohprotein	o	360,00	-		
Legehennenalleinfutter, 11,4 MJ/kg,	x	184,00-245,00	187,00-225,00		
0,38 % Methionin	o	345,00-460,00	-		
Broileralleinfutter, 13,4 MJ/kg	x	220,00*	-		
Putenalleinfutter., Phase 6, 11,5 MJ/kg	x	195,00*	-		
Sojaschrot, 43-44% Rohprotein	x	210,00-220,00	203,00-223,00		
	o	285,00-377,50	-		
Rapsschrot, ca. 34 % Rohprotein	x	135,00-148,50	130,00-146,00		
Weizenkleie (Normtyp)	o	200,00-235,00	-		
Melasseschnitzel, gepreßt	x	118,00-150,00	-		
Alleinfutter f. Mastschafälmer	o	279,00-355,20	-		
Ergänzungsfutter für Zuchtschafe	x	148,00-210,00	-		
Raufutter					
Einkaufspreise des Handels, ab Hof, in €/t, o. MwSt.					
Heu, kleine HD-Ballen, 1. Schnitt		65,00-70,00	65,00-70,00		
Heu, Rundballen, 1. Schnitt		60,00-70,00	60,00-70,00		
Heu, Quaderballen, 1. Schnitt		60,00-70,00	60,00-70,00		
Stroh, kleine HD-Ballen		45,00	45,00		
Stroh, Rundballen		35,00-45,00	35,00-45,00		
Stroh, Quaderballen		35,00-45,00	35,00-45,00		
Quelle: Landwirtschaftskammer RLP, LLH					

Sauen / Ferkel Südhessen



Meldung der SK-Ringe Südhessen für Ferkel, Mykoplasmen geimpft, ab Hof, o. MwSt

Zeitraum:	03.04.-09.04.06
geimpfte Ferkel, Basis 25kg, €/Stück	50,96
Mehrgewichte (25-33 kg); €/kg LG:	1,30
Mehrgewichte (> 33 kg); €/kg LG:	0,50
deckföh. Jungsauen, 95 kg LG; Alter 180 Tage, ab Hof, in € / St. o. MwSt	243,85
Quelle: LLH	

Ferkel Rhön-Vogelsberg



Ab-Hof-Preis -ohne MwSt.- der EZG "Qualitätsfleisch Rhön-Vogelsberg"

für den Zeitraum:	27.03.-02.04.06
Basis 25 kg-Ferkel, €/Stück	56,00
Mehrgewicht (25-30) €/kg LG	1,28
Mehrgewicht, >30 kg:	kein Zuschlag

Hybrid-Jungsauen



Basispreis: 5-10 Tiere/Lieferung; frei Hof; ab 90 kg LG (o. MwSt.); Zeitraum: **20.03.-26.03.06**

Spanne: 296,49 bis 316,00 Eur / Tier
Jungsauenpreise: ohne Zu-/Abschläge bei abw. Gruppengr., Paritäten od. div. Boni-Mali-Regel.
Quelle: Gemeldet v.: JSR; BHZP-RLP u. -Hessen, Hülsenberger Zuchtschweine

Warenterminbörsen



Hannover(WTB), Schluss-Kurse vom **28.03.2006**
Schl.-schweine-Kontrakte; 8.000 ± 500 kg SG, 56 % (±3 %) MFA, 85-100 kg SG/Tier, div. Lieferorte; Frachtausgleich Münster

Liefermonat	Umsatz	€/kg SG	€/kg SG (Vorw.)
Apr. '06	27	1,46	1,50
Mai '06	2	1,49	1,51
Jun. '06	3	1,51	1,53
Juli '06	1	1,46	1,48
Aug. '06	4	1,47	1,47
Sept. '06	0	1,45	1,46
Okt. '06	0	1,39	1,39
Nov. '06	0	1,37	1,39
Dez. '06	0	1,38	1,39
Jan. '07	0	1,33	1,34
Feb. '07	0	1,34	-

Hannover (WTB), Schluss-Kurse vom **28.03.2006**
Ferkel-Kontrakte; 100 St./25 kg LG; Cash-Settle.-Abrechn. auf Basis des "WTB-Piglet-Index"

Liefermonat	Umsatz	€/St.	€/St. (Vorw.)
Mär. '06	1	55,40	55,20
Apr. '06	0	50,30	50,00
Mai '06	1	49,50	48,80
Jun. '06	0	47,00	47,00
Juli '06	0	44,70	44,70
Aug. '06	0	43,80	43,80
Sep. '06	0	41,00	41,50
Okt. '06	0	40,80	40,80
Nov. '06	0	42,00	42,00
Dez. '06	0	43,50	43,50
Jan. '07	0	44,00	44,00

WTB Hannover

Eierpreise



Erzeugerpreise für Güteklasse A, lose, in Cent / St.

Rheinland - Pfalz vom: 27.03.-02.04.06 **Hessen von : 20.03.-26.03.06**

Gew.-Kl. Spanne Ø-Preis Spanne Ø-Preis

aus Käfighaltung, an Handel u. Großverbraucher, frei Empf., von 1 bis 15 Kisten à 360 Stück, o. MwSt.

Gew.-Kl.	Spanne	Ø-Preis	Spanne	Ø-Preis
XL	7,80-15,00	9,92	9,30-15,35	12,14
L	6,10-15,00	8,45	8,20-13,70	11,07
M	5,75-14,00	7,99	7,00-13,35	10,21
S	5,10-9,00	6,85	6,60-12,55	8,84

aus Käfighaltung, an Endverbraucher, lose, inkl. MwSt

Gew.-Kl.	Spanne	Ø-Preis	Spanne	Ø-Preis
XL	15,00-20,00	17,00	14,80-20,00	17,00
L	14,00-18,00	16,00	13,70-18,00	16,00
M	11,00-16,00	14,00	13,65-16,00	15,00
S	8,00-13,00	12,00	9,00-13,00	11,00

aus Bodenhaltung, an Endverbraucher, lose, inkl. MwSt.

Gew.-Kl.	Spanne	Ø-Preis	Spanne	Ø-Preis
XL	17,00-22,00	19,00	17,00-21,00	19,00
L	16,00-20,00	18,00	16,00-19,00	18,00
M	14,00-18,00	16,00	15,00-18,00	17,00
S	10,00-16,00	13,00	-	13,00

Quelle: Landwirtschaftskammer RLP; LLH

Ladenpreise Kl. M in €/10 St., inkl. MwSt.

Käfigh.	Spanne	Ø-Preis	Spanne	Ø-Preis
Käfigh.	0,75-0,99	0,81	0,75-1,48	0,83
Bodenh.	0,99-2,00	1,28	0,99-2,15	1,48

Quelle: ZMP

Eiernotierung Südwest vom

24. März 2006

Großhandelsabgabepreise an den LEH, ohne MwSt und ohne KVP, Euro/100 Stück

weißschalig

Gewichts-klasse	€/100 St.	
	21.03.06	14.03.06
XL	13,00	13,00
L	11,00	11,00
M	10,50	10,50
S	9,00	9,00
Tendenz:	stetig	ruhig

braunschalig

Gewichts-klasse	€/100 St.	
	21.03.06	14.03.06
XL	13,00	13,00
L	11,00	11,00
M	10,50	10,50
S	9,00	9,00
Tendenz:	stetig	ruhig

Quelle: Warenbörsen Stuttgart / Mannheim

Verbraucher- und Erzeugerpreise für Obst und Gemüse



	Verbraucherpreise			Erzeugerpreise bei Versteigerungen*)	
	ZMP RLP	ZMP Hessen	Stichprobe Rheinland-Pfalz	Großmarkt Pfalz / VOG	Centralmarkt
	inkl. MwSt. *) 28.03.2006	inkl. MwSt. *) 28.03.2006	inkl. MwSt. *) 28.03.2006	Weisenh.a.S./Ingelh. 28.03.2006	Roisdorf/Straelen 28.03.2006
OBST:					
Trauben blau (kg)	1,78-3,00	1,58-2,99	2,99	-	-
Trauben weiß (kg)	1,78-3,00	1,78-3,64	1,99-2,99	-	-
Tafelbirnen (kg)	0,75-2,49	0,79-2,50	1,49	0,30	-
Äpfel (kg):					
Elstar	1,06-1,99	0,76-1,99	1,99-2,45	0,45	0,33-0,55
Gala	0,88-2,19	0,93-1,99	1,99-2,25	0,50	0,33-0,45
Jonagold	0,58-1,99	0,66-2,00	1,25-2,55	0,39-0,50	0,30-0,40
Braeburn	0,89-2,49	0,89-2,35	1,99-2,45	0,60	0,40-0,48
Golden Delicious	0,86-1,99	0,74-2,00	1,99-2,55	0,40-0,43	-
GEMÜSE:				Mutterstadt	
Kopfsalat (Stk)	0,26-1,00	0,33-0,99	0,59-0,99	-	0,26-0,33
Feldsalat (kg)	2,95-9,27	2,95-11,50	5,90-12,90	1,50-3,00	1,80-3,00
Lollo rossa (Stk)	-	-	-	-	0,30-0,36
Eichblattsalat (Stk)	-	-	1,99	-	0,36-0,39
Eissalat (Folie)	0,79-1,49	0,69-1,50	0,69-1,29	-	-
Chicorée (kg)	1,58-3,38	1,58-4,89	1,79-1,89	-	0,72-0,84
Weißkohl (kg)	0,79-1,50	0,69-1,02	0,88-0,99	-	0,25-0,30
Wirsing (kg)	-	-	0,99-1,49	-	0,40-0,45
Rotkohl (kg)	-	-	0,99	-	0,23
Chinakohl (kg)	0,95-0,99	0,79-1,61	1,49	-	0,20-0,30
Blumenkohl (Stk)	0,99-1,99	0,75-1,79	1,79-1,99	-	-
Rosenkohl (kg)	-	-	-	-	0,80-0,81
Kohlrabi (Stück)	0,44-0,79	0,25-0,69	0,59-0,79	-	-
Broccoli (kg)	1,18-1,98	1,18-2,58	0,69-1,29	-	-
Paprika rot (kg)	2,29-5,00	2,10-5,00	3,99	-	-
Möhren (kg)	0,66-1,50	0,65-1,49	0,79-1,29	0,42-0,44	-
Knollensellerie (Stk)	-	-	0,99-1,29	-	0,25-0,40
Radieschen (Bd)	0,49-1,00	0,39-0,79	0,69	-	0,40-0,54
Rettich weiß (Stk)	-	-	0,99	-	-
Suppengrün (Bd)	-	-	0,99	-	-
Porree (kg)	1,33-2,65	0,59-4,01	0,99	1,40-1,80	1,35-1,60
Zwiebeln (kg)	0,37-0,99	0,33-1,29	0,79-0,99	0,30-0,32	-
Zucchini (kg)	1,28-2,98	1,09-2,50	0,99	-	-
Salatgurken (Stk)	0,49-0,99	0,49-1,25	0,39-0,89	-	-
Strauchtomaten	1,49-3,39	1,29-5,25	1,79	-	1,48-1,68
Champignons weiß (kg)	2,56-5,03	1,99-4,97	-	-	-
Frühlingszwiebeln (Bd)	0,49-0,79	0,45-0,99	0,99	-	-

*) Handelskl. I, wenn nicht anders angegeben / Erzeuger- bzw. Großhandelsabgabepreise in €, o. MwSt.

Quelle: LWK RLP; ZMP; Großmärkte

Speisekartoffeln



Preise vom: 28.03.06		RLP-Nord	RLP-Süd	Hessen
Erzeugerpreise, €/dt, ohne MwSt. lose,	1	14,00	-	12,00-15,50
frei Rampe, vor Abzug Sortierkosten	2	12,00	-	10,00-14,00
Preistendenz		fest	-	fest
Direktabsatz Erzeuger-Verbraucher	1	32,00-60,00	32,00-69,00	-
€/dt, inkl. MwSt., in 10 + 12,5 kg	2	32,00-50,00	32,00-59,00	35,00-48,00
Direktabsatz Erzeuger-Verbraucher	1	40,00-70,00	44,00-74,00	-
€/dt, inkl. MwSt., in 5 kg Säcken	2	40,00-60,00	34,00-64,00	-
Großhandelsabgabepreise				
€/dt, ohne MwSt., mit Sack,	1	20,00-32,00		20,00-21,00
Mindestabgabe eine Palette	2	18,00-28,00		17,00-21,00
Kleinverkaufspreise LEH, Discounter	1	50,00-120,00		-
€/dt, inkl. MwSt. in 5 kg-Netzen	2	40,00-120,00		-

1 = festkochende Sorten, 2 = vorw. festkochende Sorten

Quelle: LWK RLP; LLH

Öko-Produkte



Ab-Hof Preise an Endverbraucher in €/kg,
inkl. MwSt. vom 24.03.2006

Produkte	von - bis	Ø
Chicoree lose (kg)	4,99-7,50	6,29
Feldsalat gewaschen (kg)	10,00-28,00	19,61
Portulak (kg)	9,50-23,00	14,83
Spinat gew. (kg)	3,90-6,50	5,20
Porree (kg)	2,90-5,45	4,11
Zwiebeln braun (kg)	0,80-2,20	1,52
Zwiebeln rot (kg)	1,99-2,30	2,13
Chinakohl (kg)	1,40-4,40	2,81
Kohlrabi (kg)	1,19-1,60	1,47
Rosenkohl geputzt (kg)	3,50-6,95	5,51
Rotkohl (kg)	0,80-2,20	1,65
Weißkohl (kg)	0,80-2,20	1,53
Wirsing (kg)	1,17-2,90	2,23
Möhren gewaschen (kg)	0,85-1,98	1,47
Pastinaken gewaschen (kg)	1,70-2,98	2,37
Rettich schwarz (kg)	1,79-2,80	2,17
Rote Beete (kg)	0,80-2,30	1,50
Schwarzwurzeln (kg)	2,50-4,40	3,47
Knollensellerie (kg)	0,80-2,50	1,91
Steckrüben (kg)	1,20-2,00	1,69
Topinambur (kg)	1,80-3,85	3,00
Wuzelpetersilie (kg)	3,00-4,50	4,02
Kresse (Schale)	0,70-1,50	0,89
Petersilie (Bd)	0,80-1,40	1,13
Äpfel Ø aller Sorten (kg)	1,50-3,60	2,54

Quelle: ZMP Bonn

Warenterminbörse



Amsterdam (Euronext) 28.03.2006

Schlussnot. f. **Industriekartoff.** (Bintje u.a.)

Menge: 25 t; >50 mm, max. 65 Knollen / 10 kg

Liefermonat	Umsatz	Euro/t	Vorwoche
Apr. '06	0	188,00	184,00
Jun. '06	0	217,50	210,00

Hannover (WTB) 28.03.2006

Schlussnot. für **Speisekartoffeln**

Menge: 25 t; vorwiegend festkochende Sorten;

(Agria, Bintje u.a.) Knollengr. 40 mm+ mit mind.

60 % 50 mm+; div. Lieferorte in Deutschland

Apr. '06	10	158,00	154,00
Nov. '06	0	84,00	87,00
Feb. '07	0	94,00	93,00
Apr. '07	0	101,00	100,00

Quelle: Agrikon GmbH Köln; WTB Hannover

Bundesweite Preis-Infos



Per Anrufbeantworter (0,69 € / Min.)

Info Eierpreise: (0900)11904 -13

Info Schlachtschweine/ZMP-Preis: -10

Info 4.DVO Schweine/Rinder: -11

Info Getreide, Ölsaaten: -12

Info Obst / Gemüse: -14

ZMP