



Landwirtschaftskammer
Rheinland-Pfalz

Markt- und Preisinformation

der LWK Rheinland-Pfalz und des Landesbetriebs Landwirtschaft Hessen (LLH), zusammengestellt von der LWK Rheinland-Pfalz. Preise und Termine ohne Gewähr.



Landesbetrieb Landwirtschaft
Hessen

Aktuelles Markttelegramm

Tierische Erzeugnisse

- Schlachtrinder:** Die rege Nachfrage am Schlachtrindermarkt hat zu einer weiteren Anhebung der Auszahlungspreise geführt. Im weiteren Monatsverlauf wird jedoch mit einem steigendem Angebot gerechnet, Preisspitzen vorerst erreicht. Schlachtkälber unverändert fest.
- Schlachtschweine:** Flotte Schweinefleischnachfrage und ein nur knapp ausreichendes Angebot bedingen weiter anziehende Erzeugerpreise am Schlachtschweinemarkt.
- Ferkel:** Ausgeglichene Angebot- und Nachfragesituation am Ferkelmarkt hat Bestand. Die fortgesetzt festen Vorgaben des Schlachtschweinemarkts lassen sich jedoch nicht realisieren, Erzeugerpreise bestenfalls behauptend.
- Nutzkälber:** Nachfrage am Nutzkälbermarkt etwas abgeflacht; Erzeugerpreise, besonders für schwarz-bunte Bullen, leicht rückläufig.
- Eier/Geflügel:** Stetige Nachfrage über den LEH und lebhaft Disposition der Produktenindustrie bedingen eine freundliche Grundstimmung am Eiermarkt. Bei gut ausreichendem Angebot stabilisieren sich die Erzeugerpreise auf erreichter Basis. Geflügelmarkt weiter verunsichert, Verbrauchernachfrage zumindest nicht weiter rückläufig.

Pflanzliche Erzeugnisse und Futtermittel

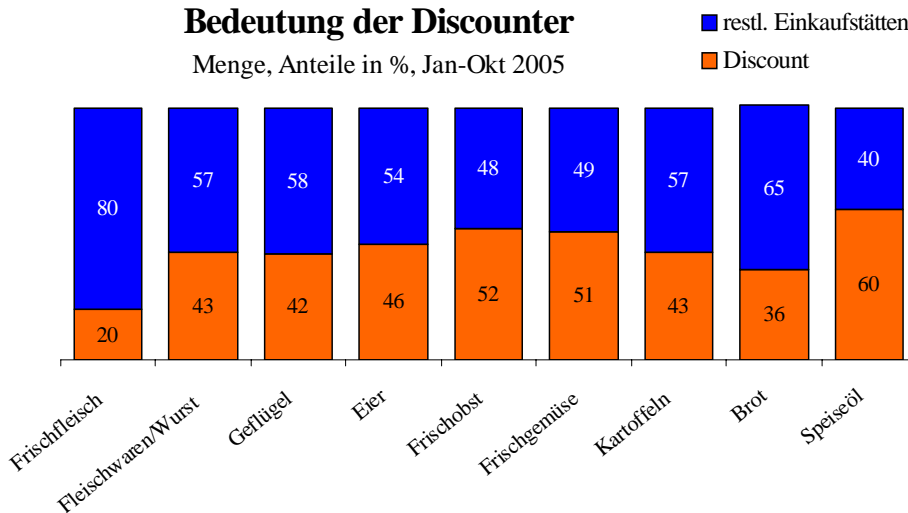
- Getreide und Ölsaaten:** Leichte Belebung am Getreidemarkt; Impulse vom Exportmarkt und das weiter reduzierte Erzeugerangebot erhöhen die Kaufbereitschaft der Verarbeiter entlang der Rheinschiene. Die Kurse für Brot- und Futterweizen ziehen deutlich an, für höhere Weizenqualitäten und Futtergerste behauptend. Braugerstenmarkt nach Insolvenzantrag der Fa. Weissheimer regional verunsichert, Umsätze unverändert schwach. Rapskurse alter, als auch neuer Ernte nach Terminmarktangaben befestigt.
- Futtermittel:** Sojaschrotkurse nach internationalen Vorgaben auf niedrigem Niveau stabil, Konsum und Mischfutterindustrie mit weitreichenden Eindeckungen. Das vordere Angebot am Rapschrotmarkt bleibt eng, Kurse behaupten ihr hohes Niveau. Stetige Nachfrage nach Mühlenprodukten, Kurse auf erreichtem Niveau stabil. Markt für Zuckerschnitzel impulslos, Kontraktabwicklung steht im Vordergrund.
- Kartoffeln:** Altertümige Kartoffeln größtenteils geräumt; das kleine deutsche Angebot ist gut unterzubringen. Abpacker weichen vermehrt auf Kartoffeln französischer Herkunft aus. Ab-Hof-Verkäufer suchen Ware. Preise fester.

Quelle: LWK RLP / ZMP Bonn / ED

Aktuelle Marktgrafik

Bedeutung der Discounter

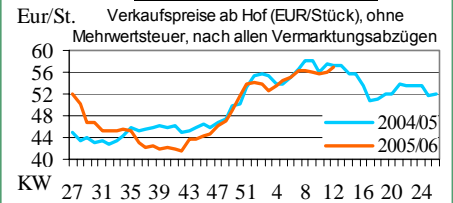
Menge, Anteile in %, Jan-Okt 2005



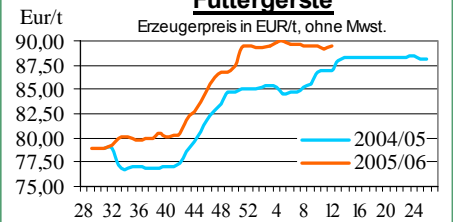
ZMP-Rohdatenanalyse auf Basis des GfK-Haushaltspansels

Blick in den Markt

Qualitätsringferkel 25 kg



Futtergerste



Warenterminbörsen

Hannover (WTB)

Liefermon. | Umsatz | Euro/t | Vorwoche

Schlussnotierungen für **EU Weizen** 21.03.2006

Menge: 50 t; 76kg/hl, 11%Prot., 220s. Fallz., 15% H₂O

Lieferpunkte: Mittellandkanal, Main, Mosel

Monat	Umsatz	Euro/t	Vorwoche
Mai '06	0	111,50	112,00
Sept. '06	0	111,00	111,00
Dez. '06	0	114,00	115,50

Schlussnotierungen für **Braugerste** 21.03.2006

Menge: 50 t; max. 11,5% Protein, ≥90% Vollkorn, ≥95% Keimenergie, ≥93% sortenrein; div.

Sorten, u.a. Scarlett, Barke.

Lieferorte: u.a. fca/fob Oberrhein / Mosel

Monat	Umsatz	Euro/t	Vorwoche
Mai '06	0	124,00	123,00
Sept. '06	0	124,50	124,00
Nov. '06	0	126,50	126,00

Paris (MATIF)

Schlussnotierungen für **Exportweizen** 21.03.2006

Menge: 50 t; 76 kg/hl, interv.-fähig; Lieferort Rouen

Monat	Umsatz	Euro/t	Vorwoche
Mai '06	490	111,25	112,00
Sept. '06	0	110,75	111,00
Nov. '06	13	113,25	113,75
Jan. '07	140	115,00	115,75
März '07	0	116,50	117,00
Mai '07	0	118,25	118,50

Schlussnotierungen für **Raps** 21.03.2006

Menge: 50 t; div. Lieferorte in Dtschl./Frankr.

Monat	Umsatz	Euro/t	Vorwoche
Mai '06	1215	233,25	231,00
Aug. '06	64	237,00	237,00
Nov. '06	127	242,00	242,50
Feb. '07	64	246,00	246,00
Mai '07	9	250,00	250,00
Aug. '07	0	244,25	244,00

Schlussnotierungen für **Mais** 21.03.2006

Menge: 50 t; 15% Feuchte, 4% Bruchkör./Lief. Atlantic

Monat	Umsatz	Euro/t	Vorwoche
Juni '06	26	127,50	127,50

Quelle: WTB Hannover; Matif

Erzeugerpreise für Getreide, Ölfrüchte und Körnerleguminosen



Einkaufspreise des Agrarhandels, frei Erfasser, für Standardqualität, in € / t, ohne MwSt.							Streckengeschäfte		
Erfassungsdatum: 21.03.2006	Hessen			Rheinland-Pfalz			Hessen	RLP	
* = Sonderverträge (bis 123,00 €/t)	Spanne	Landes-Ø	Vorwoche	Spanne	Landes-Ø	Vorwoche	Ab-Hof Ø	Ab-Hof Ø	Franko Ø
Eliteweizen, > 14% Rohprotein	108,00-115,00	111,20	110,70	104,00-115,00	110,70	110,70	117,35	115,50	118,00
Qualitätsweizen (A)	97,50-106,00	101,25	100,95	95,00-105,00	102,00	102,00	107,25	105,50	108,70
Brotweizen (B)	92,00-103,00	95,30	94,90	90,00-97,00	94,55	94,15	100,20	98,70	103,10
Mahl- bzw. Brotroggen, FZ>120	97,00-110,00	103,40	102,10	95,00-105,00	102,70	102,40	110,30	105,30	109,50
Futterroggen	78,00-95,00	84,80	84,80	80,00-83,00	82,00	82,00	92,50	-	-
Sommer-Braugerste (freie Ware)	105,00-117,50	111,15	110,60	109,00-120,00	114,45	114,45	117,70	118,60	120,20
Sommerbraugerste E'06 *	-	-	-	110,00-115,00	-	-	-	120,00	-
Futtergerste, >62 kg/hl	90,00-95,00	92,85	92,85	85,00-98,50	89,45	89,25	98,25	93,90	97,90
Futterweizen	90,00-97,00	92,50	92,00	90,00-95,00	92,15	91,40	97,65	96,45	100,75
Qualitätshafer >52 kg/hl	92,50-115,00	100,35	98,45	-	95,00	95,00	112,50	100,00	-
Futterhafer, >48 kg/hl	80,00-100,00	88,25	87,55	80,00-90,00	86,75	83,50	95,40	90,10	-
Körnermais	-	-	-	103,00-105,00	103,70	103,70	-	108,40	111,00
Triticale	85,00-95,00	88,90	88,55	85,00-90,00	89,05	89,05	93,95	93,80	98,00
W.-Raps food (freie Ware)	205,00-215,00	209,70	208,45	203,00-210,00	207,40	205,85	215,45	212,10	214,80
W.-Raps food E.'06	-	-	-	210,00-215,00	214,40	212,10	-	-	-
Futtererbsen	100,00-107,50	104,50	103,90	108,00-112,00	109,65	109,65	115,75	-	-
Ackerbohnen	95,00-105,00	99,40	99,40	-	-	-	108,35	-	-

Quelle: LLH; LWK RLP

Börsennotierungen für Getreide, Ölsaaten und Futtermittel



Großhandelsabgabepreise in €/t, o. MwSt.; überwiegend frei Fuhre/Waggon bzw. Mühle/Station bei sofortiger Lieferung;

Quelle: "Warenbörsen der angegebenen Orte" G=Geld, B=Brief, PS=Papiersack, lo=lose

Börsen	Köln	Mannheim	Würzburg	Frankfurt	Dortmund	Paderborn
Notierungen am:	17.03.2006	20.03.2006	17.03.2006	16.03.2006	09.03.2006	07.03.2006
Brotweizen 11,5 % 220 FZ	115,00	108,00-109,00	104,00-108,00	107,00-109,00	114,00-115,00	114,00-115,00
A-Weizen > 13 / 13,5 % / 250 FZ	-	115,00-118,00	106,00-111,00	118,00-120,00	-	-
E-Weizen 14,5%/50-55Sedi/250-280FZ	-	130,00-131,00	125,00-126,00	-	-	-
Futterweizen > 70 / 72 kg/hl	113,00-114,00	104,00-106,00	105,00-106,00	103,00-105,00	112,00-114,00	113,00-114,00
Brotroggen > 120 FZ	127,00	-	125,00-130,00	124,00-126,00	-	118,00-120,00
Braugerste, Inland	-	138,00-140,00	-	-	-	-
Futtergerste > 62 kg/hl	110,00-111,00	99,00-100,00	103,00-105,00	97,00-98,00	112,00-114,00	112,00-113,00
Qualitätshafer > 52/53 kg/hl	-	100,00-102,00	-	-	130,00-134,00	126,00-128,00
Triticale (max. 10 % Auswuchs)	-	98,00-100,00	-	-	111,00-112,00	109,00-110,00
Mais	127,00	112,00-113,00	117,00-118,00	-	125,00-127,00	125,00-127,00
Raps	234,00	238,00-239,00	221,00-224,00	232,00-234,00	228,00-229,00	229,00-230,00
Milchl.futter: Est II, 20 % RP	-	130,00-135,00	-	-	-	-
Milchl.futter: Est III, 18 % RP	-	133,00-135,00	-	-	-	-
Ferkelstarter >13,8 MJ ME/kg, 18%RP	-	250,00-260,00	-	-	-	-
Schweinemastfutter 13 MJ, 16%RP	-	145,00-155,00	-	-	-	-
Legehennenalleinfutter: 11,4 MJ	-	195,00-205,00	-	-	-	-
Sojaschrot, 43-44 % RP	181,00	187,00-188,00	182,00-183,00	-	184,00-185,00	180,00-181,00
Rapsschrot	115,00	116,00-118,00	117,00-119,00	-	118,00	111,00-113,00
Weizenkleie	82,00 B	57,00-60,00	67,50	56,00-61,00	70,00	68,00-70,00
Roggenkleie	-	52,00-55,00	-	-	-	-
Melasseschnitzel	100,00 B	103,00-104,00	-	-	100,00	101,00
Wiesenheu, 1. Schnitt, kl. Ballen	80,00-95,00	-	-	-	135,00-140,00	-
Wiesenheu, 1. Schnitt, Großballen	65,00-80,00	-	-	-	124,00-130,00	-
Weizenstroh, kleine Ballen	45,00-55,00	-	-	-	70,00-76,00	-

Die Konditionen und Paritäten der Börsen sind z. T. sehr unterschiedlich. Die Preise sind nicht unmittelbar vergleichbar.

Preistendenzen sind jedoch im zeitl. Vergleich der jeweiligen Börsennotierungen erkennbar.

Aktuelle Preisinfos aus Rheinland-Pfalz und Hessen



Vorabinfos per Anrufbeantworter der
LWK RLP: 0671-793-200
Montags ab 16:00 Uhr:
Ringferkelpreise, Preisempfehlung für
Schlachtschweine aus Nordw.-Deutschland
Dienstags ab 16:00 Uhr:
Schlachtstättenpreise, Erzeuger-Metzger-
Notierungen, Preise 4. DVO, Nutzkälber

Weitere Informationen der
Landwirtschaftskammer Rheinland-Pfalz
Burgenlandstraße 7
55543 Bad Kreuznach
Referat 25 Marktinformation
www.lwk-rlp.de
E-Mail: markt@lwk-rlp.de
Tel.: 0671-793-107

Weitere Informationen des
Landesbetriebs Landwirtschaft Hessen
Fachgebiet 24 - Marktinformation
Kölnische Straße 48-50
34117 Kassel
www.agrarberatung-hessen.de
E-Mail: marktinfo@hdlgn.de
Tel.: 0561/7299-267

Erzeugerpreise für Rinder frei Schlachtstätte



Amtliche Preisfeststellung (4. DVO) für Schlachtrinder, Preisgebiet Rheinland-Pfalz und Hessen, Preise in €/kg Schlachtgewicht frei Schlachtstätte, o. MwSt. Quelle: ADD Trier

Anzahl Meldungen: 8 Stück: 1.541 Schlachtzeitraum: 13.03.-19.03.06

Kategorie	Handelsklasse	Stück	Preisspanne*	Ø-Preis	Kg/Stück	Ø-Preis Vorw.
Jungbullen	U 3	20	2,80-3,56	3,42	438,95	3,29
	U 1-5	47	2,80-3,58	3,37	424,70	3,33
	R 2	42	3,23-3,55	3,41	359,09	3,32
	R 3	36	2,95-3,50	3,36	378,13	3,29
	O 2	34	2,83-3,04	2,96	321,65	2,92
	O 3	36	2,82-3,24	3,00	340,77	2,89
	P 1-5	61	2,07-2,88	2,57	332,73	2,67
	E-P insg.	274	-	3,10	348,56	3,05
Kühe	R 3	61	2,46-2,61	2,50	351,70	2,50
	O 2	75	2,00-2,38	2,26	283,55	2,20
	O 3	337	2,18-2,41	2,34	322,00	2,33
	O 4	62	2,21-2,45	2,37	366,62	2,34
	P 1	203	1,59-1,90	1,67	229,93	1,65
	P 2	106	1,70-1,99	1,91	256,26	1,86
	P 3	125	1,73-2,21	2,04	275,35	2,01
	E-P insg.	1.057	-	2,15,00	296,33	2,12
Färsen	R 3	20	2,80-3,01	2,88	264,16	2,83
	O 3	31	2,26-2,70	2,41	271,43	2,40
	O 4	6	2,37-2,41	2,38	327,40	2,33
	O 1-5	48	2,11-2,57	2,39	271,03	2,36
	P 1-5	21	1,45-2,40	1,95	220,80	1,83
		E-P insg.	115	-	2,52	262,83

Schlachtzeitraum: Amtliche Preisfeststellung (4. DVO) für Schlachtrinder im Preisgebiet

Kategorie	HdKl.	Baden-Württemberg			Nordrhein-Westfalen				
		Preisspanne	Ø-Preis	Vorwo	Preisspanne	Ø-Preis	Vorwo	Kg/Stk.	
Jungbullen	R3	3,36-3,55	3,40	3,38	378,00	3,20-3,45	3,39	3,35	392,10
	O3	2,99-3,24	3,08	3,06	350,00	3,03-3,10	3,05	3,04	358,60
Kühe	R 3	2,49-2,61	2,57	2,55	355,00	2,56-2,59	2,57	2,56	354,80
	O 3	2,34-2,49	2,42	2,39	323,00	2,39-2,47	2,46	2,43	322,00
Färsen	R 3	2,85-3,19	2,96	2,96	301,00	2,80-3,10	2,87	2,88	295,60
	O 3	2,39-3,07	2,47	2,41	286,00	2,38-2,44	2,43	2,40	284,40

Umfrage der Landwirtschaftskammer Rheinland-Pfalz

Erzeugerpreise für Nutzkälber ab Hof



1. u. 2. Qualität, zur Bullen- bzw. Kälbermast geeignet; Alter ab 14 Tage; ca. 40 bis 60 kg LG in €/St.; inkl. MwSt., nach allen Vermarktungsabzügen

Region	Hessen				Rheinland-Pfalz				
	Stck.	Preis-spanne	Ø-Preis akt. Woche	Vorw.	Stck.	Preis-spanne	Ø-Preis akt. Woche	Vorw.	
Bullenkälber	13.03.-19.03.06								
	20.03.-26.03.06								
	Holstein sbt.	577	174-245	219	218	308	150-235	200	209
	Holstein rbt.	55	186-234	216	218	79	150-245	210	228
Kreuzungen	12	262-289	280	275	33	180-325	249	243	
	Fleckvieh	11	273-360	331	327	-	-	-	-
Mutterkälber	13.03.-19.03.06								
	20.03.-26.03.06								
	Holstein	45	87-135	124	133	19	70-150	111	105
Kreuzungen	14	196-220	210	216	22	150-250	188	195	
3. Qualität BK	-	-	-	-	2	20-130	75	95	

Quelle: LLH Kassel, LWK RLP Bad Kreuznach

Erzeugerpreise für Fleckviehkälber; bis 100 kg LG, ab Hof, in € je kg LG, o. MwSt.

Region	Bayern		Baden-Württemberg		Südbaden	
	Preisspanne	Ø-Preis	Preisspanne	Ø-Preis	Preisspanne	Ø-Preis
Bullenkälber	5,53 (+ 0,05)	5,61 (+ 0,11)	5,75 (+ 0,09)	5,83 (+ 0,11)	5,91 (+ 0,09)	6,00 (+ 0,11)
Mutterkälber	3,51 (+ 0,04)	3,55 (+ 0,07)	3,63 (+ 0,05)	3,67 (+ 0,08)	3,75 (+ 0,06)	3,80 (+ 0,08)

Quelle: ZMP Bonn

Akt. Schlachtstättenpreise



Preise für Schlachtrinderhälften, in €/kg SG, frei Schlachtstätte, o. MwSt.

Tierart / HdKl.	21.03.2006	Vorwoche
Jungbullen R3	3,10-3,46	3,10-3,44
Kühe O3	2,15-2,44	2,15-2,40
Färsen O3	2,30-2,82	2,30-2,80

Umfrage LWK in Schlachtstätten aus RLP

Lammfleischmarkt



Amtliche Preisfeststellung der Länder Rheinland-Pfalz, Hessen u. Nordrhein-Westfalen, in €/kg, o. MwSt., für die Woche vom

13.03.-19.03.06

Nach Schlachtgewicht pauschal abgerechnet

Gattung	Stück	Ø-Gew.	Ø-Preis
Lammfl.	173	18,14	4,28

Nach Lebendgewicht pauschal abgerechnet

Lammfl.	2.209	40,27	1,84
---------	-------	-------	-------------

Quelle: Regierungspräsidium Gießen

Schlachtlämmerpreise



Preise für junge, vollfleischige Schlachtlämmer, in €/kg LG inkl. MwSt., für die Woche vom:

20.03.-26.03.06

1,90-2,10 Eur/kg (Vw.: 1,90-2,10 Eur/kg)

Tendenz: geringes Angebot bei verhaltener Nachfrage

Quelle: EZG Weideland, Bitburg

Pferdemarkt Hamm



Vom 22.03.2006; Auftrieb: 88 Pferde;

Schlachtpferdepreise in € / kg LG; o. MwSt.

1. Qualität **0,80**

vollfleischiges Warmblut **0,45-0,70**

geringfleischige Pferde **0,30-0,45**

Marktverlauf: ruhig

Nächster Pferdemarkt am: **05.04.2006**

Quelle: LWK NRW

Auktionstermine



Zuchtvieh		Fleischrinder	
Hamm:	04.04.06	Alsfeld:	30.03.06
Alsfeld:	05.04.06	Hamm:	31.03.06
Krefeld:	12.04.06	Hamm:	01.04.06
Bitburg:	13.04.06	Krefeld:	17.10.06

Kälber		Absetzer	
Biebesheim:	29.03.06	Krefeld:	19.04.06
Bitburg:	13.04.06	Alsfeld:	26.04.06
Münster:	19.04.06	Krefeld:	24.05.06
Alsfeld:	26.04.06	Alsfeld:	30.08.06

Zuchtschweine	
Limburg:	12.04.06
Limburg:	31.05.06

Ferkel	
Limburg:	29.03.06
Limburg:	19.04.06

Schafe	
Butzbach:	25.03.06
Dermbach:	22.04.06

Erzeugerpreise für Schlachtschweine frei Schlachtstätte



Amtl. Preisfeststellung (4. DVO, nach SG (80-110 kg) u. Handelsklassen) o. MwSt.

Zeitraum:	M1	E	U	E-P	E-P Vorw.
Baden-Württemberg (Nord) (32 Betriebe, 42.912 Stück)					
gewogener Ø-Preis (€/kg)	1,00-1,30	1,38-1,59	1,18-1,43	-	-
Muskelfleisch-Anteil in Prozent	1,12	1,48	1,34	1,45	1,42
	-	59,70	53,10	58,60	58,60
Rheinland-Pfalz (8 Betriebe, 16.643 Stück)					
gewogener Ø-Preis (€/kg)	0,90-1,11	1,48-1,57	1,20-1,37	-	-
Klassen-Anteil in Prozent	1,08	1,49	1,35	1,43	1,40
Muskelfleisch-Anteil in Prozent	0,44	62,32	25,71	-	-
	-	58,42	53,03	56,29	56,00
Nordrhein-Westfalen (Süd) (7 Betriebe, 29.070 Stück)					
gewogener Ø-Preis (€/kg)	-	1,48-1,52	1,36-1,38	-	-
Muskelfleisch-Anteil in Prozent	-	1,49	1,37	1,45	1,42
	-	58,60	53,00	56,70	56,90
Hessen (19 Betriebe, 4.794 Stück)					
gewogener Ø-Preis (€/kg)	1,00-1,19	1,41-1,61	1,25-1,38	-	-
Klassen-Anteil in Prozent	1,12	1,51	1,34	1,47	1,44
Muskelfleisch-Anteil in Prozent	1,38	70,80	18,40	91,91	91,59
	-	59,12	53,09	57,53	57,52
Thüringen (6 Betriebe, 25.277 Stück)					
gewogener Ø-Preis (€/kg)	1,12-1,19	1,47-1,49	1,36-1,40	-	-
Muskelfleisch-Anteil in Prozent	1,12	1,48	1,38	1,44	1,41
	-	58,10	53,10	56,40	56,30

Quelle für RLP: ADD Trier; für Hessen: RP Gießen; sonstige: Umfrage der LWK RLP

Akt. Schlachtstättenpreise



Basis-Preis f. Schlachtschweine, 56 % MFA
(in €/kg/SG, frei Schlachtstätte)

1. Umfrage in Schlachtstätten aus RLP	vom: 21.03.2006
Spanne: 1,45-1,51 € (Vorw.: 1,42-1,48 €)	
2. Umfrage LLH bei Kurhessischen Genossenschaften	vom: 20.03.2006
Spanne: 1,46-1,49 € (Vorw.: 1,43-1,46 €)	
ISN Notierung	
	Spanne Median
10.03.-16.03.06	ISN: 1,46-1,51 1,46
17.03.2006	ISW: 1,48-1,50 1,49
Quelle: ISN	Tel.: 09 00 / 19 00 929

Preisempf. f. Schlachtschweine



"Vereinigungspreis der Erzeugergemeinschaften"
56 % MFA, Euro-Referenzmaske, frei Schlachtst.
ohne QS-Aufschlag, in €/kg/SG, ohne MwSt.

Wochenpreis v. 17.03.06 (für 17.03.-23.03.06)
Median 1,49 € (Vw.: 1,46 €); Sp.: 1,48 - 1,50
Vermarktungsmenge: 147.500 (zur Vw.: - 7.500)
Wochenpreis Sauen, M1 (17.03.-23.03.06): 1,20
Quelle: LWK Weser-Ems; Info: 09001 / 190-244

Ferkelpreise aus Rheinland-Pfalz / Saarland



1. Basispreise ab Hof (o. MwSt.) für Standard-Qualitätsferkel der EZ-Ringe; Ø-Gruppen-Größe: Ringf.: 30 Stk., Aufzuchtferkel: ab 60 F./Partie; z.T. als Poolpreis; ohne Abzüge für Klein- u. Zu- schläge für Großgruppen; ohne Kosten für Transport u. Impfungen; mit Qualitätszuschlag "Aufzuchtstall" für den Zeitraum von: **20.03.-26.03.06**

Die Zu- u. Abschläge für abweichende Mengen u. Qualitäten bei R-Ferkeln sind frei vereinbar!

Basis	kg	Grundpreis bzw. Spanne (€/Stück)	± Preisveränderung zu Vorwoche (€/Stck.)	Zu-/Abschläge (€/kg) für Mehrgewicht	Mindergew.
Qualitätsring ferkel (R)	25	53,00	± 0,00	bis 30 kg 1,50 bis 35 kg 0,75	1,00
Aufzuchtferkel (A)	8 30	32,33 - 45,99 61,80 - 68,30	± 0,00 ± 0,00	0,50-1,00 0,50-0,70	0,50-1,00 0,70-1,00

2. Verkaufspreismeldungen der Erzeugerringe aus der Vorwoche, vom 13.03.-19.03.06

Basis (kg)	Anzahl Ferkel	Preis/Ferkel (€/Stck.)	Spanne	Ø-Preis	± Preisveränderung zur Vorw. (€/Stck.)	Zu-/Abschläge (€/kg) für Mehrgew.	Mindergew.
(R) 25	1.828	52,00-58,00	54,78		-0,28	bis 1,30	bis 1,00
(A) 8	3.676	32,33-45,99		35,96	-2,07	0,50-1,00	0,50-1,00
(A) 30	5.097	61,80-68,30		62,61	+1,74	0,50-0,70	0,70-1,00

Zuschläge: Bei Kleingruppen, bis 60 Ferkel/Partie, wurden teils Abzüge bis 2,00 €/Tier, bei Großgruppen, ab 100 bzw. 160 Tiere, Zuschläge von bis zu 4,00 €/Tier, vor MwSt., berechnet.

Herkünfte: Zwei-/Dreirassenkreuzungen, Hybriden, Systemferkel

Quelle: Landwirtschaftskammer Rheinland-Pfalz

Ab-Hof-Preise für Schweine



Erzeuger-Metzger-Direktverk.; **Metzgerqualität**
(Ø ca. 58-60% MFA; in €/kg, o.MwSt.)

Schlachtzeitraum vom	13.03.-19.03.06
Gemeldete Tiere: 925; Preis je kg LG:	1,34
umgerechnet auf SG (79 % Ausschl.):	1,70
Preisempfehlung der EZG'en aus RLP f.d. Zeitraum v. 20.03.-26.03.06	1,37 kg LG
Quelle: LWK RLP	bzw. 1,73 kg SG

Ferkelpreise Hessen



Ab-Hof-Preise für Standard-Qualitätsferkel (25 kg), in €/Tier, o. MwSt., o. Aufschläge f. Mengen, Impfungen und Direktgeschäfte, inkl. aller Qualitätszuschläge, nach Abzug aller Verm.-Kosten, für den Zeitraum vom: **13.03.-19.03.06**

Anzahl: 6.885	Grundpreis¹⁾	50er Gruppe²⁾
Preisspanne	45,00-54,00	51,00-55,00
Ø-Preis (Vorw.)	48,00 (48,00)	53,79 (53,79)
Zuschlag 25-30 kg LG	1,00-1,30	1,00-1,30
Zuschlag > 30 kg LG	0,40-0,80	0,40-0,80

¹⁾Ferkel o. Zu-/Abschläge

²⁾ mit einheitl. Genetik u. Gewicht

Quelle: LLH

Ferkelpreise aus Nordwest-Deutschland



Ab-Hof-Preise f. Qualitätsferkel, 100er-Gr. o. MwSt, o. Aufschl. f. Topgenetik u. evtl. Impfbuschl.

Zeitraum	Erzeugungsregion		
	Nordrhein-Westfalen	Niedersachsen	Niedersachsen
13.03.-19.03.06			
Datenquelle*:	VHB/EZG	VHB/EZG	EZG
Basisgewicht:	25 kg	25 kg	8 kg/Systemferkel
eingekaufte Menge in Stk.	76.352	79.905	20.740
Ø-Preis in € / Stk.	52,00	52,00	35,10
Veränderung z. Vorwoche	+ 0,50	+ 0,50	+ 0,20
Preisspanne € / Stk.	47,50 - 57,50	50,50-58,80	32,00 - 39,40
Trend / Vorwoche (€/Stk)	± 0,00 bis + 1,00	± 0,00 bis + 1,00	-

*VHB = genossenschaftl. und private Handelsbetriebe; EZG = Erzeugergemeinschaften, Niedersachsen: Median-Grundpreise; abweichende Partigrößen werden mit Preis auf- oder Abschlägen versehen; Abweichungen v. Basisgewicht werden im Rheinland mit 0,75 € ansonsten zwischen 0,5 - 1,0 €/kg LG verrechnet, Zu- und Abschläge für Systemferkel ± 0,5 €/kg

Quelle: Landwirtschaftskammern Nordrhein-Westfalen und Niedersachsen

Ferkel Baden-Württemberg



Region	Erzielte Ø-Preise der Vorwoche ¹⁾	Notierung
Hohenlohe und Ober-schwaben	in € / Stück Spanne Ø	20.03.2006 Tendenz Folgewoche
100er Gruppe²⁾	54,00-58,00 55,60	± 0,00
Kleingruppe³⁾	47,00-55,00 49,50	± 0,00

¹⁾ gew. Ø-Preise, 25kg-Ferkel, o. Myko-Impf., o. MwSt

²⁾ Ferkel-Gruppe ca. 100 Tiere, einheitl. Genetik u. Gewicht, mit QS-Status frei Vermarkter

³⁾ Ferkel-Gruppe bis ca. 35 Tiere, ohne Zu- und Abschläge frei Sammelstelle

Futtermittel



Abgabepreise des Handels an die Landwirtschaft, in €/t, frei Hof/Silo (lose, ab 3 t), bzw. ab Lager (gesackt), ohne MwSt., Spannenpreise. * = Einzelmeldung

Erfassungszeitraum: März 2006		x = lose (> 3 t)		o = gesackt	
		Rheinland - Pfalz	Hessen	Rheinland - Pfalz	Hessen
MAT, ohne Magermilchpulveranteil	o	1.100,00-1.445,00	1.000,00-1.300,00		
MAT, Magermilchpulverant. > 50 %	o	1.430,00-1.737,50	1.198,00-1.720,00		
Ergänzfutter für Aufzuchtälber, 18% RP	x	177,00-210,00	173,00-234,00		
Milchleistungsfutter 14/15 - III	x	142,00-154,00	140,00-145,00		
Milchleistungsfutter 18 - III	x	144,50-158,50	135,00-148,50		
Ferkelaufzuchtff., 13,2-13,6 MJ/kg	x	204,00-310,00	238,00-352,00		
Sauenfutter, 13,0 MJ/kg	x	195,00-232,00	167,50-232,00		
Schweinemastfutter					
Vormast, 1,0-1,15% Lysin, >13,2MJ/kg	x	167,00-210,00	157,50-181,00		
Endmast, 0,9-1,0% Lysin, >12,6MJ/kg	x	167,00-202,00	158,00-175,00		
Ergänzungsfutter Mastschw., 12,6 MJ/kg;	x	205,00-265,00	198,50-290,00		
28% Rohprotein	o	360,00	-		
Legehennenalleinfutter, 11,4 MJ/kg,	x	184,00-245,00	187,00-225,00		
0,38 % Methionin	o	345,00-460,00	-		
Broileralleinfutter, 13,4 MJ/kg	x	220,00*	-		
Putenalleinfutter., Phase 6, 11,5 MJ/kg	x	195,00*	-		
Sojaschrot, 43-44% Rohprotein	x	210,00-220,00	203,00-223,00		
	o	285,00-377,50	-		
Rapsschrot, ca. 34 % Rohprotein	x	135,00-148,50	130,00-146,00		
Weizenkleie (Normtyp)	o	200,00-235,00	-		
Melasseschnitzel, gepreßt	x	118,00-150,00	-		
Alleinfutter f. Mastschafälmer	o	279,00-355,20	-		
Ergänzungsfutter für Zuchtschafe	x	148,00-210,00	-		
Raufutter					
Einkaufspreise des Handels, ab Hof, in €/t, o. MwSt.					
Heu, kleine HD-Ballen, 1. Schnitt		65,00-70,00	65,00-70,00		
Heu, Rundballen, 1. Schnitt		60,00-70,00	60,00-70,00		
Heu, Quaderballen, 1. Schnitt		60,00-70,00	60,00-70,00		
Stroh, kleine HD-Ballen		45,00	45,00		
Stroh, Rundballen		35,00-45,00	35,00-45,00		
Stroh, Quaderballen		35,00-45,00	35,00-45,00		
Quelle: Landwirtschaftskammer RLP, LLH					

Eierpreise



Erzeugerpreise für Güteklasse A, lose, in Cent / St.				
Rheinland - Pfalz vom: 20.03.-26.03.06			Hessen von: 13.03.-19.03.06	
Gew.-Kl.	Spanne	Ø-Preis	Spanne	Ø-Preis
aus Käfighaltung, an Handel u. Großverbraucher, frei Empf., von 1 bis 15 Kisten à 360 Stück, o. MwSt.				
XL	7,70-15,00	9,88	9,30-15,35	12,13
L	6,50-14,00	8,52	8,15-13,70	11,05
M	6,50-13,00	8,14	7,00-13,35	10,18
S	5,05-9,10	6,76	6,60-12,55	8,83
aus Käfighaltung, an Endverbraucher, lose, inkl. MwSt				
XL	16,00-22,00	17,00	14,80-20,00	17,00
L	15,00-20,00	16,00	13,65-18,00	16,00
M	11,00-18,00	14,00	13,65-16,00	15,00
S	8,00-13,00	12,00	9,00-13,00	11,00
aus Bodenhaltung, an Endverbraucher, lose, inkl. MwSt.				
XL	16,00-22,00	20,00	17,00-21,00	19,00
L	15,00-20,00	18,00	16,00-19,00	18,00
M	14,00-18,00	14,00	15,00-18,00	17,00
S	9,00-16,00	13,00	-	13,00
Quelle: Landwirtschaftskammer RLP; LLH				
Ladenpreise Kl. M in €/10 St., inkl. MwSt.				
Käfigh.	0,75-1,49	0,83	0,75-1,29	0,85
Bodenh.	0,89-1,99	1,13	0,85-2,48	1,37
Quelle: ZMP				

Eiernotierung Südwest vom 17. März 2006			
Großhandelsabgabepreise an den LEH, ohne MwSt und ohne KVP, Euro/100 Stück			
weißschalig			
Gewichts-klasse	€/100 St.		€/100 St.
	14.03.06	07.03.06	
XL	13,00	13,00	13,00
L	11,00	11,00	11,00
M	10,50	10,50	10,50
S	9,00	9,00	9,00
Tendenz:	ruhig	ausgegl.	
braunschalig			
Gewichts-klasse	€/100 St.		€/100 St.
	14.03.06	07.03.06	
XL	13,00	13,00	13,00
L	11,00	11,00	11,00
M	10,50	10,50	10,50
S	9,00	9,00	9,00
Tendenz:	ruhig	ausgegl.	
Quelle: Warenbörsen Stuttgart / Mannheim			

Sauen / Ferkel Südhessen



Meldung der SK-Ringe Südhessen für Ferkel, Mykoplasmen geimpft, ab Hof, o. MwSt
 Zeitraum: **27.03.-02.04.06**
 geimpfte Ferkel, Basis 25kg, €/Stück **50,29**
 Mehrgewichte (25-33 kg); €/kg LG: **1,30**
 Mehrgewichte (> 33 kg); €/kg LG: **0,50**
 deckföh. Jungsauen, 95 kg LG; Alter 180 Tage, ab Hof, in € / St. o. MwSt **241,15**
 Quelle: LLH

Ferkel Rhön-Vogelsberg



Ab-Hof-Preis -ohne MwSt.- der EZG
 "Qualitätsfleisch Rhön-Vogelsberg"
 für den Zeitraum: **20.03.-26.03.06**
 Basis 25 kg-Ferkel, €/Stück **55,00**
 Mehrgewicht (25-30) €/kg LG **1,28**
 Mehrgewicht, >30 kg: kein Zuschlag

Hybrid-Jungsauen



Basispreis: 5-10 Tiere/Lieferung; frei Hof; ab 90 kg LG (o. MwSt.); Zeitraum: **13.03.-19.03.06**
Spanne: 292,08 bis 316,00 Eur / Tier
 Jungsauenpreise: ohne Zu-/Abschläge bei abw.
 Gruppengr., Paritäten od. div. Boni-Mali-Regel.
 Quelle: Gemeldet v.: JSR; BHZP-RLP u. -Hessen, Hülsenberger Zuchtschweine

Warenterminbörsen



Hannover(WTB), Schluss-Kurse vom 21.03.2006
Schl.-schweine-Kontrakte; 8.000 ± 500 kg SG, 56 % (±3 %) MFA, 85-100 kg SG/Tier, div. Lieferorte; Frachtausgleich Münster

Liefermonat	Umsatz	€/kg SG	€/kg SG (Vorw.)
Mär. '06	21	1,52	1,49
Apr. '06	2	1,50	1,49
Mai '06	2	1,51	1,51
Jun. '06	3	1,53	1,52
Juli '06	0	1,48	1,47
Aug. '06	1	1,47	1,47
Sept. '06	1	1,46	1,46
Okt. '06	0	1,39	1,39
Nov. '06	0	1,39	1,38
Dez. '06	0	1,39	1,39
Jan. '07	0	1,34	1,34

Hannover (WTB), Schluss-Kurse vom 21.03.2006
Ferkel-Kontrakte; 100 St./25 kg LG; Cash-Settle.-Abrechn. auf Basis des "WTB-Piglet-Index"

Liefermonat	Umsatz	€/St.	€/St. (Vorw.)
Mär. '06	0	55,20	55,10
Apr. '06	1	50,00	49,50
Mai '06	0	48,80	49,30
Jun. '06	0	47,00	47,80
Juli '06	0	44,70	44,70
Aug. '06	0	43,80	43,80
Sep. '06	0	41,50	41,50
Okt. '06	0	40,80	40,80
Nov. '06	0	42,00	42,00
Dez. '06	0	43,50	43,50
Jan. '07	0	44,00	44,00

WTB Hannover

Verbraucher- und Erzeugerpreise für Obst und Gemüse



	Verbraucherpreise			Erzeugerpreise bei Versteigerungen*)	
	ZMP RLP	ZMP Hessen	Stichprobe Rheinland-Pfalz	Großmarkt Pfalz / VOG	Centralmarkt
	inkl. MwSt. *) 21.03.2006	inkl. MwSt. *) 21.03.2006	inkl. MwSt. *) 21.03.2006	Weisenh.a.S./Ingelh. 21.03.2006	Roisdorf/Straelen 21.03.2006
OBST:					
Trauben blau (kg)	1,99-5,99	2,68-5,00	2,99	-	-
Trauben weiß (kg)	2,99-5,99	2,98-5,98	2,99	-	-
Tafelbirnen (kg)	0,99-2,98	0,88-2,95	2,49	0,46-0,48	-
Äpfel (kg):					
Elstar	0,50-1,99	0,65-2,29	1,99	-	0,33-0,55
Gala	0,93-1,99	0,76-1,99	1,99	0,51-0,52	0,33-0,45
Jonagold	0,48-1,99	0,64-1,99	-	0,40-0,42	0,30-0,40
Braeburn	0,64-2,00	0,76-2,00	1,99	-	0,40-0,48
Golden Delicious	0,99-2,00	0,83-1,99	0,99-1,99	-	-
GEMÜSE:				Mutterstadt	
Kopfsalat (Stk)	0,44-1,49	0,69-1,49	0,59-1,49	-	-
Feldsalat (kg)	3,95-12,55	3,45-17,33	-	3,00-4,00	3,30-5,80
Lollo rossa (Stk)	-	-	1,49	-	-
Eichblattsalat (Stk)	-	-	1,49	-	-
Eissalat (Folie)	0,49-1,39	0,49-1,49	0,69-1,29	-	-
Chicorée (kg)	1,39-3,98	1,49-3,98	0,79	-	0,86-0,88
Weißkohl (kg)	0,49-2,91	0,46-1,149	0,79	-	0,24-0,30
Wirsing (kg)	-	-	0,99	-	-
Rotkohl (kg)	-	-	0,79	-	0,24-0,28
Chinakohl (kg)	0,90-2,13	0,61-1,05	0,99	0,25	0,24-0,37
Blumenkohl (Stk)	1,49-1,99	0,99-3,49	1,99-2,49	-	-
Rosenkohl (kg)	0,59-1,60	0,55-2,00	-	-	1,90-2,02
Kohlrabi (Stück)	0,40-1,00	0,34-0,69	0,49-0,69	-	-
Broccoli (kg)	1,78-2,98	1,29-2,58	0,99	-	-
Paprika rot (kg)	1,20-4,00	1,38-3,73	0,89-2,99	-	-
Möhren (kg)	0,35-0,71	0,35-2,00	0,39-0,79	0,22-0,24	0,38
Knollensellerie (Stk)	-	-	0,99	-	-
Radieschen (Bd)	0,59-0,92	0,59-0,99	0,59-0,79	-	-
Rettich weiß (Stk)	-	-	0,99	-	-
Suppengrün (Bd)	-	-	-	-	-
Porree (kg)	0,65-1,87	0,69-2,20	1,29-1,99	0,50-0,55	1,35-1,55
Zwiebeln (kg)	0,26-0,99	0,30-1,19	0,79-0,99	-	-
Zucchini (kg)	2,59-3,69	0,80-4,00	1,79-2,99	-	-
Salatgurken (Stk)	0,39-1,69	0,33-1,70	0,49-0,69	-	-
Strauchtomaten	1,29-3,78	1,29-3,98	1,49-1,79	-	-
Champignons weiß (kg)	1,98-7,04	2,50-5,69	-	-	-
Frühlingszwiebeln (Bd)	0,49-0,99	0,49-0,99	0,99	-	-

*) Handelskl. I, wenn nicht anders angegeben / Erzeuger- bzw. Großhandelsabgabepreise in €, o. MwSt.
Quelle: LWK RLP; ZMP; Großmärkte

Öko-Produkte



Ab-Hof Preise an Endverbraucher in € /kg,
inkl. MwSt. vom 17.03.2006

Produkte	von - bis	Ø
Chicoree lose (kg)	5,20-7,80	6,37
Feldsalat gewaschen (kg)	10,00-28,00	19,84
Portulak (kg)	9,00-23,00	15,62
Kürbis Hokkaido (kg)	2,00-2,80	2,42
Porree (kg)	2,70-4,90	3,88
Zwiebeln braun (kg)	0,80-2,20	1,54
Chinakohl (kg)	1,80-4,40	3,14
Grünkohl lose (kg)	2,20-2,95	2,58
Kohlrabi (kg)	1,19-2,00	1,50
Rosenkohl geputzt (kg)	3,50-6,95	5,27
Rotkohl (kg)	0,80-2,20	1,64
Weißkohl (kg)	0,80-2,20	1,53
Wirsing (kg)	1,60-3,25	2,37
Möhren gewaschen (kg)	0,85-1,90	1,46
Pastinaken gewaschen (kg)	1,70-2,98	2,39
Rettich schwarz (kg)	1,60-2,80	2,13
Rote Beete (kg)	0,80-2,30	1,52
Schwarzwurzeln (kg)	2,50-4,60	3,63
Knollensellerie (kg)	0,80-2,60	1,88
Steckrüben (kg)	1,20-2,00	1,68
Topinambur (kg)	1,80-4,40	3,12
Wuzelpetersilie (kg)	3,00-4,50	4,01
Kresse (Schale)	0,70-1,60	0,87
Petersilie (Bd)	0,50-1,40	1,09
Äpfel Ø aller Sorten (kg)	1,50-3,60	2,56

Quelle: ZMP Bonn

Warenterminbörse



Amsterdam (Euronext)		21.03.2006	
Schlussnot. f. Industriekartoff. (Bintje u.a.)			
Menge: 25 t; >50 mm, max. 65 Knollen / 10 kg			
Liefermonat	Umsatz	Euro/t	Vorwoche
Apr. '06	0	184,00	197,50
Jun. '06	0	210,00	223,00

Hannover (WTB)		21.03.2006	
Schlussnot. für Speisekartoffeln			
Menge: 25 t; vorwiegend festkochende Sorten;			
(Agria, Bintje u.a.) Knollengr. 40 mm+ mit mind. 60 % 50 mm+; div. Lieferorte in Deutschland			
Apr. '06	0	154,00	154,00
Nov. '06	0	87,00	87,00
Feb. '07	3	93,00	94,00
Apr. '07	0	100,00	100,00

Quelle: Agrikon GmbH Köln; WTB Hannover

Bundesweite Preis-Infos



Per Anrufbeantworter (0,69 € / Min.)

Info Eierpreise:	(0900)11904	-13
Info Schlachtschweine/ZMP-Preis:		-10
Info 4.DVO Schweine/Rinder:		-11
Info Getreide, Ölsaaten:		-12
Info Obst / Gemüse:		-14

ZMP

Speisekartoffeln



Preise vom: 21.03.06		RLP-Nord	RLP-Süd	Hessen
Erzeugerpreise, €/dt, ohne MwSt. lose, frei Rampe, vor Abzug Sortierkosten	1	14,00	-	12,00-15,00
	2	12,00	-	10,00-13,00
Preistendenz		fest	-	fest
Direktabsatz Erzeuger-Verbraucher	1	32,00-60,00	32,00-69,00	-
€/dt, inkl. MwSt., in 10 + 12,5 kg	2	32,00-50,00	32,00-59,00	35,00-48,00
Direktabsatz Erzeuger-Verbraucher	1	40,00-70,00	44,00-74,00	-
€/dt, inkl. MwSt., in 5 kg Säcken	2	40,00-60,00	34,00-64,00	-
Großhandelsabgabepreise				
E/dt, ohne MwSt., mit Sack,	1	20,00-32,00		20,00-21,00
Mindestabgabe eine Palette	2	18,00-28,00		17,00-21,00
Kleinverkaufspreise LEH, Discounter	1	50,00-95,00		-
€/dt, inkl. MwSt. in 5 kg-Netzen	2	40,00-95,00		-

1 = festkochende Sorten, 2 = vorw. festkochende Sorten

Quelle: LWK RLP; LLH