



Landwirtschaftskammer  
Rheinland-Pfalz

# Markt- und Preisinformation

der LWK Rheinland-Pfalz und des Landesbetriebs Landwirtschaft Hessen (LLH), zusammengestellt von der LWK Rheinland-Pfalz. Preise und Termine ohne Gewähr.



Landesbetrieb Landwirtschaft  
Hessen

## Aktuelles Markttelegramm

### Tierische Erzeugnisse

- Schlachtrinder:** Zügige Fleischabsatzgeschäfte ins In- und Ausland ermöglichen weitere Preisanhebungen am Schlachtrindermarkt; knappe Margen in der Weiterverarbeitung engen den Spielraum für weitere Steigerungen ein. Schlachtkälberpreise auf Rekordniveau.
- Schlachtschweine:** Bundesweite Preisvorgaben für den Schlachtschweinemarkt fortgesetzt fest, auch regional findet das umfangreiche, teilweise überständige Angebot, flotten Absatz.
- Ferkel:** Regional stehen Angebot und Nachfrage auf normalem Niveau ausgeglichen gegenüber; im Zuge der fester tendierenden Schweinepreise zeigt sich auch der Ferkelmarkt freundlich; Preise geringfügig fester.
- Nutzkälber:** Das verfügbare Angebot wird weiter rege nachgefragt; die Preise tendieren unverändert.
- Eier/Geflügel:** Preisdruck am Eiermarkt im Discountbereich; Direktvermarkter hingegen profitieren vom Kaufverhalten sensibilisierter Verbraucher. Leichte Entspannung durch steigenden Bedarf der Produktenindustrie in Sicht. Geflügelmarkt weiter unter Druck, Absatzrückgang hält sich aber noch in Grenzen.

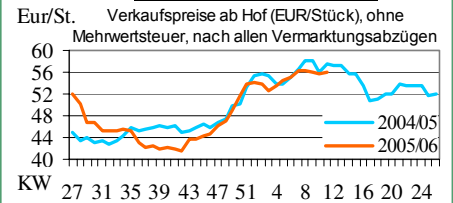
### Pflanzliche Erzeugnisse und Futtermittel

- Getreide und Ölsaaten:** Getreidemarkt weiterhin lustlos gestimmt; kleinerer Eindeckungsbedarf einzelner Mühlen und die zunehmend engere Angebotssituation auf Erzeugerstufe bedingt fortgesetzt stabile Notierungen für Brotgetreide. Am Futtergetreidesektor profitiert Weizen von Rezepturmstellung einzelner Mischfutterhersteller, während die Nachfrage nach Gerste und Mais weiter abschwächt. Braugerste bei belebtem Zweithandgeschäft mit festen Tendenzen. Rapsmarkt impulslos, Kurse mit Seitwärtstendenzen.
- Futtermittel:** Trotz schwächerer internationaler Vorgaben bleiben die Kurse für Sojaschrot unverändert, die Nachfrage konzentriert sich auf vordere Termine. Rapsschrot, bei fortgesetzt knappem Angebot, mit weiter anziehenden Kursen für prompte Ware, spätere Termine trotz nachgebender Preise vernachlässigt. Mühlennachprodukte bei nunmehr ausgeglichenen Marktverhältnissen auf hohem Niveau preisstabil.
- Kartoffeln:** Relativ kleine Restbestände bei Erzeugern. Lagerbestände geringer als zum gleichen Zeitpunkt des Vorjahres oder sind teils schon geräumt; Landwirte kaufen selbst zu. Nachfrage nach alterntiger Ware gut; Preise tendieren fester.

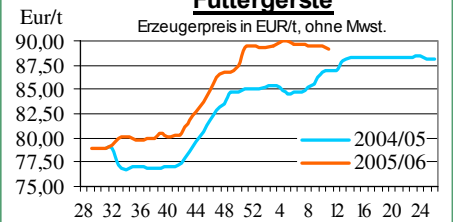
Quelle: LWK RLP / ZMP Bonn / ED

## Blick in den Markt

### Qualitätsringferkel 25 kg



### Futtergerste



## Warenterminbörsen

### Hannover (WTB)

Liefermon.	Umsatz	Euro/t	Vorwoche
Schlussnotierungen für <b>EU Weizen</b> 14.03.2006			

Menge: 50 t; 76kg/hl, 11%Prot., 220s. Fallz., 15% H<sub>2</sub>O

Lieferpunkte: Mittellandkanal, Main, Mosel

Mai '06	0	112,00	111,80
Sept. '06	0	111,00	111,50
Dez. '06	0	115,50	116,00

### Schlussnotierungen für **Braugerste** 14.03.2006

Menge: 50 t; max. 11,5% Protein, ≥90% Vollkorn, ≥95% Keimenergie, ≥93% sortenrein; div.

Sorten, u.a. Scarlett, Barke.

Lieferorte: u.a. fca/fob Oberrhein / Mosel

Mai '06	0	123,00	123,00
Sept. '06	0	124,00	124,00
Nov. '06	0	126,00	126,00

### Paris (MATIF)

#### Schlussnotierungen für **Exportweizen** 14.03.2006

Menge: 50 t; 76 kg/hl, in intervent.-fähig; Lieferort Rouen

Mai '06	335	112,00	111,75
Sept. '06	0	111,00	110,75
Nov. '06	1	113,75	114,75
Jan. '07	134	115,75	116,50
März '07	1	117,00	117,50
Mai '07	0	118,50	-

#### Schlussnotierungen für **Raps** 14.03.2006

Menge: 50 t; div. Lieferorte in Dtschl./Frankr.

Mai '06	684	231,00	228,75
Aug. '06	256	237,00	236,25
Nov. '06	162	242,50	242,00
Feb. '07	10	246,00	245,00
Mai '07	0	250,00	249,00
Aug. '07	0	244,00	246,50

#### Schlussnotierungen für **Mais** 14.03.2006

Menge: 50 t; 15% Feuchte, 4% Bruchkör./Lief. Atlantic

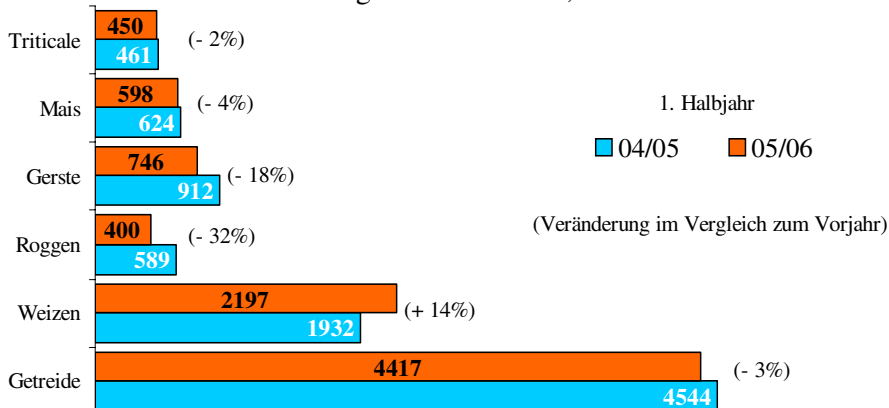
Juni '06	35	127,50	126,50
----------	----	--------	--------

Quelle: WTB Hannover; Matif

## Aktuelle Marktgrafik

### Rohstoffe im Mischfutter

Verarbeitung\* in Deutschland, in 1000 t



\*einschließlich Kleinbetriebe, Quelle: BLE

Quelle: ED 04.03.06, Grafik: LWK, J. P.

## Erzeugerpreise für Getreide, Ölfrüchte und Körnerleguminosen



Einkaufspreise des Agrarhandels, frei Erfasser, für Standardqualität, in €/t, ohne MwSt.							Streckengeschäfte		
Erfassungsdatum: 14.03.2006	Hessen			Rheinland-Pfalz			Hessen	RLP	
* = Sonderverträge (bis 123,00 €/t)	Spanne	Landes-Ø	Vorwoche	Spanne	Landes-Ø	Vorwoche	Ab-Hof Ø	Ab-Hof Ø	Franko Ø
Eliteweizen, > 14% Rohprotein	107,00-115,00	<b>110,70</b>	111,10	104,00-115,00	<b>110,70</b>	110,70	117,00	115,50	118,00
Qualitätsweizen (A)	97,50-106,00	<b>100,95</b>	100,85	95,00-105,00	<b>102,00</b>	102,00	107,00	105,50	108,70
Brotweizen (B)	91,00-103,00	<b>94,90</b>	94,25	90,00-97,00	<b>94,15</b>	94,15	100,30	98,40	102,30
Mahl- bzw. Brotroggen, FZ>120	92,50-110,00	<b>102,10</b>	101,90	95,00-105,00	<b>102,40</b>	102,40	109,05	105,30	109,50
Futterroggen	78,00-95,00	<b>84,80</b>	84,10	80,00-83,00	<b>82,00</b>	82,00	93,00	-	-
Sommer-Braugerste (freie Ware)	105,00-115,00	<b>110,60</b>	110,30	109,00-120,00	<b>114,45</b>	114,45	117,05	118,60	120,20
Sommerbraugerste E'06 *	-	-	-	110,00-115,00	-	-	-	120,00	-
Futtergerste, >62 kg/hl	90,00-95,00	<b>92,85</b>	92,55	85,00-98,50	<b>89,25</b>	89,55	98,15	93,70	97,40
Futterweizen	90,00-95,00	<b>92,00</b>	91,10	88,00-95,00	<b>91,40</b>	91,00	97,45	95,20	98,75
Qualitätshafer >52 kg/hl	92,50-105,00	<b>98,45</b>	98,15	-	<b>95,00</b>	95,00	108,50	100,00	-
Futterhafer, >48 kg/hl	80,00-100,00	<b>87,55</b>	86,05	80,00-85,00	<b>83,50</b>	83,50	95,20	87,80	-
Körnermais	-	-	-	103,00-105,00	<b>103,70</b>	104,35	-	108,40	111,00
Triticale	85,00-95,00	<b>88,55</b>	87,90	85,00-90,00	<b>89,05</b>	89,05	93,30	93,80	98,00
W.-Raps food (freie Ware)	200,00-215,00	<b>208,45</b>	207,95	203,00-208,00	<b>205,85</b>	205,15	215,35	210,10	213,50
W.-Raps food E.'06	-	-	-	205,00-215,00	<b>212,10</b>	210,75	-	-	-
Futtererbsen	100,00-107,50	<b>103,90</b>	103,90	108,00-112,00	<b>109,65</b>	109,65	115,75	-	-
Ackerbohnen	95,00-105,00	<b>99,40</b>	99,40	-	-	-	107,50	-	-

Quelle: LLH; LWK RLP

## Börsennotierungen für Getreide, Ölsaaten und Futtermittel



Großhandelsabgabepreise in €/t, o. MwSt.; überwiegend frei Fuhre/Waggon bzw. Mühle/Station bei sofortiger Lieferung;

Quelle: "Warenbörsen der angegebenen Orte"

G=Geld, B=Brief, PS=Papiersack, lo=lose

Börsen	Köln	Mannheim	Würzburg	Frankfurt	Dortmund	Paderborn
Notierungen am:	10.03.2006	13.03.2006	10.03.2006	09.03.2006	09.03.2006	07.03.2006
Brotweizen 11,5 % 220 FZ	114,00-115,00	106,00-109,00	104,00-105,00	107,00-109,00	114,00-115,00	114,00-115,00
A-Weizen > 13 / 13,5 % / 250 FZ	-	115,00-118,00	106,00-107,00	116,00-120,00	-	-
E-Weizen 14,5%/50-55Sedi/250-280FZ	-	129,00-131,00	-	129,00-131,00	-	-
Futterweizen > 70 / 72 kg/hl	110,00-111,00	102,00-104,00	-	104,00-109,00	112,00-114,00	113,00-114,00
Brotroggen > 120 FZ	126,00 G	-	132,00-134,00	120,00-125,00	-	118,00-120,00
Braugerste, Inland	-	137,00-139,00	-	-	-	-
Futtergerste > 62 kg/hl	110,00	100,00-101,00	105,00	97,00-100,00	112,00-114,00	112,00-113,00
Qualitätshafer > 52/53 kg/hl	-	98,00-100,00	-	-	130,00-134,00	126,00-128,00
Triticale (max. 10 % Auswuchs)	-	97,00-99,00	97,00	-	111,00-112,00	109,00-110,00
Mais	126,00	112,00-113,00	116,00	-	125,00-127,00	125,00-127,00
Raps	232,00 G	237,00-238,00	220,00-222,00	232,00-235,00	228,00-229,00	229,00-230,00
Milchl.futter: Est II, 20 % RP	-	130,00-135,00	-	-	-	-
Milchl.futter: Est III, 18 % RP	-	133,00-135,00	-	-	-	-
Ferkelstarter >13,8 MJ ME/kg, 18%RP	-	250,00-260,00	-	-	-	-
Schweinemastfutter 13 MJ, 16%RP	-	146,00-155,00	-	-	-	-
Legehennenalleinfutter: 11,4 MJ	-	195,00-205,00	-	-	-	-
Sojaschrot, 43-44 % RP	184,00 B	187,00-188,00	184,00-185,00	-	184,00-185,00	180,00-181,00
Rapsschrot	113,00 B	116,00-118,00	117,00-120,00	-	118,00	111,00-113,00
Weizenkleie	82,00 B	56,00-58,00	63,00-65,00	57,00-62,00	70,00	68,00-70,00
Roggenkleie	-	51,00-53,00	-	-	-	-
Melasseschnitzel	101,00 B	103,00-104,00	-	-	100,00	101,00
Wiesenheu, 1. Schnitt, kl. Ballen	87,50-95,00	-	-	-	135,00-140,00	-
Wiesenheu, 1. Schnitt, Großballen	45,00-65,00	-	-	-	124,00-130,00	-
Weizenstroh, kleine Ballen	45,00-55,00	-	-	-	70,00-76,00	-

Die Konditionen und Paritäten der Börsen sind z. T. sehr unterschiedlich. Die Preise sind nicht unmittelbar vergleichbar.

Preistendenzen sind jedoch im zeitl. Vergleich der jeweiligen Börsennotierungen erkennbar.

## Aktuelle Preisinfos aus Rheinland-Pfalz und Hessen



Vorabinfos per Anrufbeantworter der  
LWK RLP: 0671-793-200  
Montags ab 16:00 Uhr:  
Ringferkelpreise, Preisempfehlung für  
Schlachtschweine aus Nordw.-Deutschland  
Dienstags ab 16:00 Uhr:  
Schlachtstättenpreise, Erzeuger-Metzger-  
Notierungen, Preise 4. DVO, Nutzkälber

Weitere Informationen der  
Landwirtschaftskammer Rheinland-Pfalz  
Burgenlandstraße 7  
55543 Bad Kreuznach  
Referat 25 Marktinformation  
www.lwk-rlp.de  
E-Mail: markt@lwk-rlp.de  
Tel.: 0671-793-107

Weitere Informationen des  
Landesbetriebs Landwirtschaft Hessen  
Fachgebiet 24 - Marktinformation  
Kölnische Straße 48-50  
34117 Kassel  
www.agrarberatung-hessen.de  
E-Mail: marktinfo@hdlgn.de  
Tel.: 0561/7299-267

## Erzeugerpreise für Rinder frei Schlachtstätte



Amtliche Preisfeststellung (4. DVO) für Schlachtrinder, Preisgebiet Rheinland-Pfalz und Hessen, Preise in €/kg Schlachtgewicht frei Schlachtstätte, o. MwSt. Quelle: ADD Trier

Anzahl Meldungen: 8 Stück: 1.481 Schlachtzeitraum: 06.03.-12.03.06

Kategorie	Handelsklasse	Stück	Preisspanne*	Ø-Preis	Kg/Stück	Ø-Preis Vorw.
Jungbullen	U 3	12	2,82-3,50	3,29	427,27	3,33
	U 1-5	33	2,84-3,49	3,33	424,43	3,32
	R 2	36	3,02-3,47	3,32	351,36	3,29
	<b>R 3</b>	<b>48</b>	<b>2,92-3,42</b>	<b>3,29</b>	<b>382,52</b>	<b>3,29</b>
	O 2	22	2,59-3,22	2,92	326,94	2,88
	O 3	50	2,52-3,20	2,89	344,23	2,96
	P 1-5	61	2,26-2,75	2,67	304,00	2,45
E-P insg.	269	-	3,05	352,54	3,15	
Kühe	R 3	49	1,99-2,60	2,50	345,83	2,47
	O 2	67	2,15-2,34	2,20	292,64	2,20
	<b>O 3</b>	<b>272</b>	<b>2,23-2,42</b>	<b>2,33</b>	<b>320,32</b>	<b>2,27</b>
	O 4	82	2,25-2,41	2,34	355,84	2,28
	P 1	223	1,54-1,80	1,65	232,39	1,63
	P 2	106	1,66-1,93	1,86	254,47	1,81
	P 3	91	1,70-2,09	2,01	272,51	1,96
E-P insg.	992	-	2,12	292,83	2,07	
Färsen	R 3	16	2,64-3,00	2,83	293,95	2,76
	<b>O 3</b>	<b>39</b>	<b>2,34-2,52</b>	<b>2,40</b>	<b>285,47</b>	<b>2,33</b>
	O 4	17	2,23-2,45	2,33	314,29	2,33
	O 1-5	72	2,22-2,50	2,36	276,30	2,32
	P 1-5	31	1,59-2,36	1,83	204,60	1,85
	E-P insg.	133	-	2,35	264,53	2,32

Schlachtzeitraum: 06.03.-12.03.06 Amtliche Preisfeststellung (4. DVO) für Schlachtrinder im Preisgebiet Baden-Württemberg Nordrhein-Westfalen

Kategorie	HdKl.	Baden-Württemberg			Nordrhein-Westfalen				
		Preisspanne	Ø-Preis	Vorwo	Kg/Stk.	Preisspanne	Ø-Preis	Vorwo	Kg/Stk.
Jungbullen	<b>R3</b>	3,29-3,54	<b>3,38</b>	3,31	378,00	3,31-3,37	<b>3,35</b>	3,28	392,00
	O3	2,93-3,19	3,06	2,99	350,00	3,02-3,09	3,04	3,00	359,60
Kühe	R 3	2,49-2,59	2,55	2,47	359,00	2,50-2,60	2,56	2,50	357,60
	<b>O 3</b>	<b>2,28-2,45</b>	<b>2,39</b>	2,32	323,00	2,37-2,44	<b>2,43</b>	2,37	322,80
Färsen	R 3	2,86-3,22	2,96	2,90	302,00	2,76-3,01	2,88	2,87	309,80
	<b>O 3</b>	<b>2,21-2,71</b>	<b>2,41</b>	2,43	282,00	2,27-2,46	<b>2,40</b>	2,35	283,80

Umfrage der Landwirtschaftskammer Rheinland-Pfalz

## Erzeugerpreise für Nutzkälber ab Hof



1. u. 2. Qualität, zur Bullen- bzw. Kälbermast geeignet; Alter ab 14 Tage; ca. 40 bis 60 kg LG in €/St.; inkl. MwSt., nach allen Vermarktungsabzügen

Region	Hessen				Rheinland-Pfalz				
	Stck.	Preis-spanne	Ø-Preis akt. Woche	Vorw.	Stck.	Preis-spanne	Ø-Preis akt. Woche	Vorw.	
Bullenkälber	06.03.-12.03.06								
	13.03.-19.03.06								
	Holstein sbt.	554	153-241	218	220	321	150-260	209	214
	Holstein rbt.	39	186-250	218	225	75	150-260	228	229
Kreuzungen	15	225-286	275	277	54	180-350	243	245	
Fleckvieh	9	251-349	327	332	-	-	-	320	
Mutterkälber	06.03.-12.03.06								
	13.03.-19.03.06								
	Holstein	48	87-150	133	139	27	70-130	105	109
Kreuzungen	8	207-225	216	207	19	100-250	195	212	
3. Qualität BK	-	-	-	-	5	50-130	95	-	

Quelle: LLH Kassel, LWK RLP Bad Kreuznach

Erzeugerpreise für Fleckviehkälber; bis 100 kg LG, ab Hof, in € je kg LG, o. MwSt.

Zeitraum: 06.03.-12.03.06 (Veränderungen zur Vorwoche)

Region	Bayern	Baden-Württemberg	Südbaden
Bullenkälber	5,48 (+0,27)	5,50 (+0,40)	5,66 (+0,06)
Mutterkälber	3,47 (+0,04)	3,48 (+0,05)	3,34 (+0,12)

Quelle: ZMP Bonn

## Akt. Schlachtstättenpreise



Preise für Schlachtrinderhälften, in €/kg SG, frei Schlachtstätte, o. MwSt.

Tierart / HdKl.	14.03.2006	Vorwoche
Jungbullen R3	3,10-3,44	3,10-3,35
Kühe O3	2,15-2,40	2,15-2,31
Färsen O3	2,30-2,80	2,20-2,76

Umfrage LWK in Schlachtstätten aus RLP

## Lammfleischmarkt



Amtliche Preisfeststellung der Länder Rheinland-Pfalz, Hessen u. Nordrhein-Westfalen, in €/kg, o. MwSt., für die Woche vom

06.03.-12.03.06

Nach Schlachtgewicht pauschal abgerechnet

Gattung	Stück	Ø-Gew.	Ø-Preis
Lammfl.	134	20,40	<b>4,29</b>

Nach Lebendgewicht pauschal abgerechnet

Lammfl.	2.382	41,56	<b>1,84</b>
---------	-------	-------	-------------

Quelle: Regierungspräsidium Gießen

## Schlachtlämmerpreise



Preise für junge, vollfleischige Schlachtlämmer, in €/kg LG inkl. MwSt., für die Woche vom:

13.03.-19.03.06

1,90-2,10 Eur/kg (Vw.: 1,80-2,00 Eur/kg)

Tendenz: verbesserte Nachfragesituation

Quelle: EZG Weideland, Bitburg

## Pferdemarkt Hamm



Vom 08.03.2006; Auftrieb: 88 Pferde;

Schlachtpferdepreise in € / kg LG; o. MwSt.

1. Qualität **0,80**

vollfleischiges Warmblut **0,45-0,70**

geringfleischige Pferde **0,30-0,45**

Marktverlauf: sehr ruhig

Nächster Pferdemarkt am: 22.03.2006

Quelle: LWK NRW

## Auktionstermine



Zuchtvieh		Fleischrinder	
Bitburg:	18.03.06	Bitburg:	19.03.06
Hamm:	04.04.06	Alsfeld:	30.03.06
Alsfeld:	05.04.06	Hamm:	31.03.06
Krefeld:	12.04.06	Hamm:	01.04.06

Kälber		Absetzer	
Münster:	22.03.06	Alsfeld:	22.03.06
Alsfeld:	22.03.06	Krefeld:	19.04.06
Biebesheim:	29.03.06	Alsfeld:	26.04.06
Bitburg:	13.04.06	Krefeld:	24.05.06

Zuchtschweine	
Limburg:	12.04.06   Limburg: 31.05.06

Ferkel	
Limburg:	29.03.06   Limburg: 19.04.06

Schafe	
Butzbach:	25.03.06   Dermbach: 22.04.06

## Erzeugerpreise für Schlachtschweine frei Schlachtstätte



Amtl. Preisfeststellung (4. DVO, nach SG (80-110 kg) u. Handelsklassen) o. MwSt.

Zeitraum:	M1	E	U	E-P	E-P Vorw.
<b>Baden-Württemberg (Nord)</b> (32 Betriebe, 42.580 Stück)					
gewogener Ø-Preis (€/kg)	0,98-1,18 <b>1,08</b>	1,38-1,55 <b>1,45</b>	1,16-1,40 <b>1,31</b>	- <b>1,42</b>	- <b>1,40</b>
Muskelfleisch-Anteil in Prozent	-	59,70	53,10	58,60	58,40
<b>Rheinland-Pfalz</b> (8 Betriebe, 17.140 Stück)					
gewogener Ø-Preis (€/kg)	0,90-1,14 <b>1,09</b>	1,45-1,55 <b>1,48</b>	1,17-1,38 <b>1,33</b>	- <b>1,40</b>	- <b>1,37</b>
Klassen-Anteil in Prozent	1,00	59,10	26,80	-	-
Muskelfleisch-Anteil in Prozent	-	58,42	52,99	56,00	56,04
<b>Nordrhein-Westfalen (Süd)</b> (7 Betriebe, 30.838 Stück)					
gewogener Ø-Preis (€/kg)	-	1,45-1,49 <b>1,47</b>	1,33-1,36 <b>1,35</b>	- <b>1,42</b>	- <b>1,40</b>
Muskelfleisch-Anteil in Prozent	-	58,60	53,00	56,90	57,00
<b>Hessen</b> (19 Betriebe, 5.234 Stück)					
gewogener Ø-Preis (€/kg)	1,00-1,16 <b>1,09</b>	1,39-1,57 <b>1,47</b>	1,24-1,39 <b>1,31</b>	- <b>1,44</b>	- <b>1,41</b>
Klassen-Anteil in Prozent	1,03	71,15	17,65	91,59	92,27
Muskelfleisch-Anteil in Prozent	-	58,98	53,24	57,52	57,60
<b>Thüringen</b> (6 Betriebe, 25.323 Stück)					
gewogener Ø-Preis (€/kg)	1,08-1,15 <b>1,12</b>	1,44-1,46 <b>1,45</b>	1,32-1,36 <b>1,35</b>	- <b>1,41</b>	- <b>1,38</b>
Muskelfleisch-Anteil in Prozent	-	58,20	53,20	56,30	56,20

Quelle für RLP: ADD Trier; für Hessen: RP Gießen; sonstige: Umfrage der LWK RLP

## Akt. Schlachtstättenpreise



Basis-Preis f. Schlachtschweine, 56 % MFA  
(in €/kg/SG), frei Schlachtstätte

1. Umfrage in Schlachtstätten aus RLP	vom: <b>14.03.2006</b>
<b>Spanne: 1,42-1,48 €</b> (Vorw.: 1,39-1,45 €)	
2. Umfrage LLH bei Kurhessischen Genossenschaften	vom: <b>13.03.2006</b>
<b>Spanne: 1,43-1,46 €</b> (Vorw.: 1,40-1,43 €)	
<b>ISN Notierung</b>	
	Spanne Median
<b>03.03.-09.03.06</b>	ISN: <b>1,42-1,47</b> <b>1,43</b>
<b>10.03.2006</b>	ISW: <b>1,43-1,46</b> <b>1,46</b>
Quelle: ISN	Tel.: 09 00 / 19 00 929

## Preisempf. f. Schlachtschweine



"Vereinigungspreis der Erzeugergemeinschaften"  
56 % MFA, Euro-Referenzmaske, frei Schlachtst.  
ohne QS-Aufschlag, in €/kg/SG, ohne MwSt.

<b>Wochenpreis v. 10.03.06</b> (für 10.03.-16.03.06)
<b>Median 1,46 €</b> (Vw.: 1,43 €); <b>Sp.: 1,43 - 1,46</b>
Vermarktungsmenge: 155.000 (zur Vw.: + 4.200)
<b>Wochenpreis Sauen, M1 (10.03.-16.03.06): 1,18</b>
Quelle: LWK Weser-Ems; Info: 09001 / 190-244

## Ferkelpreise aus Rheinland-Pfalz / Saarland



**1. Basispreise ab Hof** (o. MwSt.) für Standard-Qualitätsferkel der EZ-Ringe; Ø-Gruppen-Größe: Ringf.: 30 Stk., Aufzuchtferkel: ab 60 F./Partie; z.T. als Poolpreis; ohne Abzüge für Klein- u. Zu- schläge für Großgruppen; ohne Kosten für Transport u. Impfungen; mit Qualitätszuschlag "Aufzuchtstall" für den Zeitraum von: **13.03.-19.03.06**

Die Zu- u. Abschläge für abweichende Mengen u. Qualitäten bei R-Ferkeln sind frei vereinbar!

Basis	kg	Grundpreis bzw. Spanne (€/Stück)	± Preisveränderung zu Vorwoche (€/Stck.)	Zu-/Abschläge (€/kg) für Mehrgewicht	Mindergew.
Qualitätsring ferkel (R)	25	<b>53,00</b>	<b>+ 0,50</b>	bis 30 kg 1,50 bis 35 kg 0,75	1,00 -
Aufzuchtferkel (A)	8 30	32,33 - 45,99 61,80 - 68,30	+ 0,45 --- + 0,68 + 0,50 --- ± 0,00	0,50-1,00 0,50-0,70	0,50-1,00 0,70-1,00

**2. Verkaufspreismeldungen der Erzeugerringe aus der Vorwoche, vom 06.03.-12.03.06**

Basis (kg)	Anzahl Ferkel	Preis/Ferkel (€/Stck.)	Spanne	Ø-Preis	± Preisveränderung zur Vorw. (€/Stck.)	Zu-/Abschläge (€/kg) für Mehrgew.	Mindergew.
(R) 25	2.797	51,10-60,75	<b>55,06</b>		+ 0,96	bis 1,30	bis 1,00
(A) 8	3.503	31,88-45,31		38,03	+ 1,00	0,50-1,00	0,50-1,00
(A) 30	3.813	61,30-68,30		62,61	- 0,53	0,50-0,70	0,70-1,00

**Zuschläge:** Bei Kleingruppen, bis 60 Ferkel/Partie, wurden teils Abzüge bis 2,00 €/Tier, bei Großgruppen, ab 100 bzw. 160 Tiere, Zuschläge von bis zu 4,00 €/Tier, vor MwSt., berechnet.

**Herkünfte:** Zwei-/Dreirassenkreuzungen, Hybriden, Systemferkel

Quelle: Landwirtschaftskammer Rheinland-Pfalz

## Ab-Hof-Preise für Schweine



Erzeuger-Metzger-Direktverk.; **Metzgerqualität**  
(Ø ca. 58-60% MFA; in €/kg, o.MwSt.)

Schlachtzeitraum vom	<b>06.03.-12.03.06</b>
Gemeldete Tiere: 885; Preis je kg LG:	<b>1,32</b>
umgerechnet auf SG (79 % Ausschl.):	<b>1,67</b>
Preisempfehlung der EZG'en aus RLP f.d. Zeitraum v. <b>13.03.-19.03.06</b>	<b>1,34 kg LG</b>
Quelle: LWK RLP	<b>bzw. 1,70 kg SG</b>

## Ferkelpreise Hessen



Ab-Hof-Preise für Standard-Qualitätsferkel (25 kg), in €/Tier, o. MwSt., o. Aufschläge f. Mengen, Impfungen und Direktgeschäfte, inkl. aller Qualitätszuschläge, nach Abzug aller Verm.-Kosten, für den Zeitraum vom: **06.03.-12.03.06**

Anzahl: 6.885	Grundpreis <sup>1)</sup>	50er Gruppe <sup>2)</sup>
Preisspanne	45,00-54,00	51,00-55,00
Ø-Preis (Vorw.)	<b>48,00 (47,17)</b>	<b>53,79 (53,16)</b>
Zuschlag 25-30 kg LG	1,00-1,30	1,00-1,30
Zuschlag > 30 kg LG	0,40-0,80	0,40-0,80

<sup>1)</sup>Ferkel o. Zu-/Abschläge

<sup>2)</sup> mit einheitl. Genetik u. Gewicht

Quelle: LLH

## Ferkelpreise aus Nordwest-Deutschland



Ab-Hof-Preise f. Qualitätsferkel, 100er-Gr. o. MwSt, o. Aufschl. f. Topgenetik u. evtl. Impfbzuschl.

Zeitraum	Erzeugungsregion		
	Nordrhein-Westfalen	Niedersachsen	Niedersachsen
06.03.-12.03.06			
Datenquelle*:	VHB/EZG	VHB/EZG	EZG
Basisgewicht:	25 kg	25 kg	8 kg/Systemferkel
eingekaufte Menge in Stk.	73.918	79.636	21.347
Ø-Preis in € / Stk.	<b>51,50</b>	<b>51,50</b>	<b>34,90</b>
Veränderung z. Vorwoche	<b>+ 0,50</b>	<b>+ 0,50</b>	<b>± 0,00</b>
Preisspanne € / Stk.	47,50 - 57,50	49,60 - 58,80	32,00 - 39,40
Trend / Vorwoche (€/Stk)	<b>± 0,00 bis + 1,00</b>	<b>± 0,00 bis + 1,00</b>	-

\*VHB = genossenschaftl. und private Handelsbetriebe; EZG = Erzeugergemeinschaften, Niedersachsen: Median-Grundpreise; abweichende Partigrößen werden mit Preis auf- oder Abschlägen versehen; Abweichungen v. Basisgewicht werden im Rheinland mit 0,75 € ansonsten zwischen 0,5 - 1,0 €/kg LG verrechnet, Zu- und Abschläge für Systemferkel ± 0,5 €/kg

Quelle: Landwirtschaftskammern Nordrhein-Westfalen und Niedersachsen

## Ferkel Baden-Württemberg



Region	Erzielte Ø-Preise der Vorwoche <sup>1)</sup>	Notierung
Hohenlohe und Ober-schwaben	in € / Stück Spanne Ø	Tendenz Folgewoche
<b>100er Gruppe<sup>2)</sup></b>	54,00-58,00 <b>55,40</b>	<b>+ 0,60</b>
<b>Kleingruppe<sup>3)</sup></b>	47,00-55,00 <b>49,40</b>	<b>+ 0,60</b>

<sup>1)</sup> gew. Ø-Preise, 25kg-Ferkel, o. Myko-Impf., o. MwSt

<sup>2)</sup> Ferkel-Gruppe ca. 100 Tiere, einheitl. Genetik u. Gewicht, mit QS-Status frei Vermarkter

<sup>3)</sup> Ferkel-Gruppe bis ca. 35 Tiere, ohne Zu- und Abschläge frei Sammelstelle



## Futtermittel



Abgabepreise des Handels an die Landwirtschaft, in €/t, frei Hof/Silo (lose, ab 3 t), bzw. ab Lager (gesackt), ohne MwSt., Spannenpreise. \* = Einzelmeldung

Erfassungszeitraum: März 2006		x = lose (> 3 t)		o = gesackt	
		Rheinland - Pfalz		Hessen	
MAT, ohne Magermilchpulveranteil	o	1.100,00-1.445,00	1.000,00-1.300,00		
MAT, Magermilchpulverant. > 50 %	o	1.430,00-1.737,50	1.198,00-1.720,00		
Ergänzfutter für Aufzuchtälber, 18% RP	x	177,00-210,00	173,00-234,00		
Milchleistungsfutter 14/15 - III	x	142,00-154,00	140,00-145,00		
Milchleistungsfutter 18 - III	x	144,50-158,50	135,00-148,50		
Ferkelaufzuchtff., 13,2-13,6 MJ/kg	x	204,00-310,00	238,00-352,00		
Sauenfutter, 13,0 MJ/kg	x	195,00-232,00	167,50-232,00		
Schweinemastfutter					
Vormast, 1,0-1,15% Lysin, >13,2MJ/kg	x	167,00-210,00	157,50-181,00		
Endmast, 0,9-1,0% Lysin, >12,6MJ/kg	x	167,00-202,00	158,00-175,00		
Ergänzungsfutter Mastschw., 12,6 MJ/kg;	x	205,00-265,00	198,50-290,00		
28% Rohprotein	o	360,00	-		
Legehennenalleinfutter, 11,4 MJ/kg,	x	184,00-245,00	187,00-225,00		
0,38 % Methionin	o	345,00-460,00	-		
Broileralleinfutter, 13,4 MJ/kg	x	220,00*	-		
Putenalleinfutter., Phase 6, 11,5 MJ/kg	x	195,00*	-		
Sojaschrot, 43-44% Rohprotein	x	210,00-220,00	203,00-223,00		
	o	285,00-377,50	-		
Rapsschrot, ca. 34 % Rohprotein	x	135,00-148,50	130,00-146,00		
Weizenkleie (Normtyp)	o	200,00-235,00	-		
Melasseschnitzel, gepreßt	x	118,00-150,00	-		
Alleinfutter f. Mastschafälmer	o	279,00-355,20	-		
Ergänzungsfutter für Zuchtschafe	x	148,00-210,00	-		
<b>Raufutter</b>					
Einkaufspreise des Handels, ab Hof, in €/t, o. MwSt.					
Heu, kleine HD-Ballen, 1. Schnitt		65,00-70,00	65,00-70,00		
Heu, Rundballen, 1. Schnitt		60,00-70,00	60,00-70,00		
Heu, Quaderballen, 1. Schnitt		60,00-70,00	60,00-70,00		
Stroh, kleine HD-Ballen		45,00	45,00		
Stroh, Rundballen		35,00-45,00	35,00-45,00		
Stroh, Quaderballen		35,00-45,00	35,00-45,00		
Quelle: Landwirtschaftskammer RLP, LLH					

## Sauen / Ferkel Südhessen



Meldung der SK-Ringe Südhessen für Ferkel, Mykoplasmen geimpft, ab Hof, o. MwSt

Zeitraum:	<b>20.03.-26.03.06</b>
geimpfte Ferkel, Basis 25kg, €/Stück	<b>49,28</b>
Mehrgewichte (25-33 kg); €/kg LG:	<b>1,30</b>
Mehrgewichte (> 33 kg); €/kg LG:	<b>0,50</b>
deckföh. Jungsauen, 95 kg LG; Alter 180 Tage, ab Hof, in € / St. o. MwSt	<b>237,10</b>
Quelle: LLH	

## Ferkel Rhön-Vogelsberg



Ab-Hof-Preis -ohne MwSt.- der EZG "Qualitätsfleisch Rhön-Vogelsberg"

für den Zeitraum:	<b>13.03.-19.03.06</b>
Basis 25 kg-Ferkel, €/Stück	<b>55,00</b>
Mehrgewicht (25-30) €/kg LG	<b>1,28</b>
Mehrgewicht, >30 kg:	kein Zuschlag

## Hybrid-Jungsauen



Basispreis: 5-10 Tiere/Lieferung; frei Hof; ab 90 kg LG (o. MwSt.); Zeitraum: **06.03.-12.03.06**

<b>Spanne: 292,08 bis 316,00 Eur / Tier</b>
Jungsauenpreise: ohne Zu-/Abschläge bei abw. Gruppengr., Paritäten od. div. Boni-Mali-Regel.
Quelle: Gemeldet v.: JSR; BHZP-RLP u. -Hessen, Hülsenberger Zuchtschweine

## Warenterminbörsen



**Hannover(WTB)**, Schluss-Kurse vom **14.03.2006**  
**Schl.-schweine-Kontrakte**; 8.000 ± 500 kg SG, 56 % (±3 %) MFA, 85-100 kg SG/Tier, div. Lieferorte; Frachtausgleich Münster

Liefermonat	Umsatz	€/kg SG	€/kg SG (Vorw.)
Mär. '06	15	1,49	1,47
Apr. '06	7	1,49	1,49
Mai '06	2	1,51	1,51
Jun. '06	7	1,52	1,52
Juli '06	0	1,47	1,48
Aug. '06	2	1,47	1,48
Sept. '06	0	1,46	1,46
Okt. '06	0	1,39	1,38
Nov. '06	0	1,38	1,38
Dez. '06	0	1,39	1,39
Jan. '07	0	1,34	1,34

**Hannover (WTB)**, Schluss-Kurse vom **14.03.2006**  
**Ferkel-Kontrakte**; 100 St./25 kg LG; Cash-Settle.-Abrechn. auf Basis des "WTB-Piglet-Index"

Liefermonat	Umsatz	€/St.	€/St. (Vorw.)
Mär. '06	0	55,10	54,50
Apr. '06	2	49,50	48,70
Mai '06	0	49,30	49,40
Jun. '06	0	47,80	47,00
Juli '06	0	44,70	44,70
Aug. '06	0	43,80	43,80
Sep. '06	0	41,50	41,50
Okt. '06	0	40,80	40,80
Nov. '06	0	42,00	42,00
Dez. '06	0	43,50	43,50
Jan. '07	0	44,00	44,00

WTB Hannover

## Eierpreise



**Erzeugerpreise für Güteklasse A, lose, in Cent / St.**  
**Rheinland - Pfalz vom: 13.03.-19.03.06**  
**Hessen von: 06.03.-12.03.06**

Gew.-Kl. Spanne Ø-Preis Spanne Ø-Preis  
**aus Käfighaltung**, an Handel u. Großverbraucher, frei Empf., von 1 bis 15 Kisten à 360 Stück, o. MwSt.

Gew.-Kl.	Spanne	Ø-Preis	Spanne	Ø-Preis
XL	7,70-15,00	9,88	9,20-15,10	12,09
L	6,50-14,00	8,52	8,00-13,45	11,02
M	6,50-13,00	8,14	7,00-13,10	10,15
S	5,05-9,10	6,76	6,55-12,30	8,85

**aus Käfighaltung**, an Endverbraucher, lose, inkl. MwSt

Gew.-Kl.	Spanne	Ø-Preis	Spanne	Ø-Preis
XL	16,00-22,00	17,00	14,70-20,00	17,00
L	15,00-20,00	16,00	13,50-18,00	16,00
M	11,00-18,00	14,00	13,50-16,00	15,00
S	8,00-13,00	12,00	9,00-13,00	11,00

**aus Bodenhaltung**, an Endverbraucher, lose, inkl. MwSt.

Gew.-Kl.	Spanne	Ø-Preis	Spanne	Ø-Preis
XL	16,00-22,00	20,00	17,00-21,00	19,00
L	15,00-20,00	18,00	16,00-19,00	18,00
M	14,00-18,00	14,00	15,00-18,00	17,00
S	9,00-16,00	13,00	-	13,00

Quelle: Landwirtschaftskammer RLP; LLH

**Ladenpreise Kl. M in €/10 St., inkl. MwSt.**

Käfigh.	Spanne	Ø-Preis	Spanne	Ø-Preis
Käfigh.	0,59-0,99	0,76	0,59-1,29	0,84
Bodenh.	0,99-1,99	1,24	0,99-1,98	1,38

Quelle: ZMP

## Eiernotierung Südwest vom 10. März 2006

Großhandelsabgabepreise an den LEH, ohne MwSt und ohne KVP, Euro/100 Stück

weißschalig		
Gewichts-	€/100 St.	€/100 St.
klasse	<b>07.03.06</b>	<b>28.02.06</b>
XL	13,00	13,00
L	11,00	11,00
M	10,50	10,50
S	9,00	9,00
Tendenz:	ausgegl.	fest

braunschalig		
Gewichts-	€/100 St.	€/100 St.
klasse	<b>07.03.06</b>	<b>28.02.06</b>
XL	13,00	13,00
L	11,00	11,00
M	10,50	10,50
S	9,00	9,00
Tendenz:	ausgegl.	fest

Quelle: Warenbörsen

Stuttgart / Mannheim

## Verbraucher- und Erzeugerpreise für Obst und Gemüse



	Verbraucherpreise			Erzeugerpreise bei Versteigerungen*)	
	ZMP RLP	ZMP Hessen	Stichprobe Rheinland-Pfalz	Großmarkt Pfalz / VOG	Centralmarkt
	inkl. MwSt. *) 14.03.2006	inkl. MwSt. *) 14.03.2006	inkl. MwSt. *) 14.03.2006	Weisenh.a.S./Ingelh. 14.03.2006	Roisdorf/Straelen 14.03.2006
<b>OBST:</b>					
Trauben blau (kg)	1,99-5,99	2,68-5,00	2,99	-	-
Trauben weiß (kg)	2,99-5,99	2,98-5,98	2,99	-	-
Tafelbirnen (kg)	0,99-2,98	0,88-2,95	2,49	0,46-0,48	0,35-0,40
<b>Äpfel (kg):</b>					
Elstar	0,50-1,99	0,65-2,29	1,99	-	0,33-0,53
Gala	0,93-1,99	0,76-1,99	1,99	0,51-0,52	0,33-0,53
Jonagold	0,48-1,99	0,64-1,99	-	0,40-0,42	0,30-0,36
Braeburn	0,64-2,00	0,76-2,00	1,99	-	0,40-0,48
Golden Delicious	0,99-2,00	0,83-1,99	0,99-1,99	-	-
<b>GEMÜSE:</b>				<b>Mutterstadt</b>	
Kopfsalat (Stk)	0,44-1,49	0,69-1,49	0,59-1,49	-	-
Feldsalat (kg)	3,95-12,55	3,45-17,33	-	3,00-4,00	2,10-3,60
Lollo rossa (Stk)	-	-	1,49	-	-
Eichblattsalat (Stk)	-	-	1,49	-	-
Eissalat (Folie)	0,49-1,39	0,49-1,49	0,69-1,29	-	-
Chicorée (kg)	1,39-3,98	1,49-3,98	0,79	-	0,79-0,82
Weißkohl (kg)	0,49-2,91	0,46-1,149	0,79	-	0,14-0,16
Wirsing (kg)	-	-	0,99	-	0,25-0,42
Rotkohl (kg)	-	-	0,79	-	0,14-0,16
Chinakohl (kg)	0,90-2,13	0,61-1,05	0,99	0,25	0,20-0,38
Blumenkohl (Stk)	1,49-1,99	0,99-3,49	1,99-2,49	-	-
Rosenkohl (kg)	0,59-1,60	0,55-2,00	-	-	1,30-1,40
Kohlrabi (Stück)	0,40-1,00	0,34-0,69	0,49-0,69	-	-
Broccoli (kg)	1,78-2,98	1,29-2,58	0,99	-	-
Paprika rot (kg)	1,20-4,00	1,38-3,73	0,89-2,99	-	-
Möhren (kg)	0,35-0,71	0,35-2,00	0,39-0,79	0,22-0,24	0,22-0,25
Knollensellerie (Stk)	-	-	0,99	-	0,25-0,31
Radieschen (Bd)	0,59-0,92	0,59-0,99	0,59-0,79	-	-
Rettich weiß (Stk)	-	-	0,99	-	-
Suppengrün (Bd)	-	-	-	-	-
Porree (kg)	0,65-1,87	0,69-2,20	1,29-1,99	0,50-0,55	0,40-0,56
Zwiebeln (kg)	0,26-0,99	0,30-1,19	0,79-0,99	-	-
Zucchini (kg)	2,59-3,69	0,80-4,00	1,79-2,99	-	-
Salatgurken (Stk)	0,39-1,69	0,33-1,70	0,49-0,69	-	-
Strauchtomaten	1,29-3,78	1,29-3,98	1,49-1,79	-	-
Champignons weiß (kg)	1,98-7,04	2,50-5,69	-	-	-
Frühlingszwiebeln (Bd)	0,49-0,99	0,49-0,99	0,99	-	-

\*) Handelskl. I, wenn nicht anders angegeben / Erzeuger- bzw. Großhandelsabgabepreise in €, o. MwSt.  
Quelle: LWK RLP; ZMP; Großmärkte

## Speisekartoffeln



Preise vom: 14.03.06		RLP-Nord	RLP-Süd	Hessen
Erzeugerpreise, €/dt, ohne MwSt. lose,	1	13,00	-	12,00-15,00
frei Rampe, vor Abzug Sortierkosten	2	10,00	-	10,00-13,00
<b>Preistendenz</b>		fest	-	fest
<b>Direktabsatz Erzeuger-Verbraucher</b>	1	32,00-60,00	32,00-69,00	-
€/dt, inkl. MwSt., in 10 + 12,5 kg	2	32,00-50,00	32,00-59,00	35,00-48,00
<b>Direktabsatz Erzeuger-Verbraucher</b>	1	40,00-70,00	44,00-74,00	-
€/dt, inkl. MwSt., in 5 kg Säcken	2	40,00-60,00	34,00-64,00	-
<b>Großhandelsabgabepreise</b>				
€/dt, ohne MwSt., mit Sack,	1	20,00-32,00		20,00-21,00
Mindestabgabe eine Palette	2	16,00-30,00		17,00-21,00
<b>Kleinverkaufspreise LEH, Discounter</b>	1	50,00-95,00		-
€/dt, inkl. MwSt. in 5 kg-Netzen	2	40,00-95,00		-

1 = festkochende Sorten, 2 = vorw. festkochende Sorten

Quelle: LWK RLP; LLH

## Öko-Produkte



Ab-Hof Preise an Endverbraucher in €/kg,  
inkl. MwSt. vom 10.03.2006

Produkte	von - bis	Ø
Chicoree lose (kg)	5,80-7,80	6,54
Feldsalat gewaschen (kg)	10,00-29,50	20,35
Portulak (kg)	11,00-21,90	15,62
Kürbis Hokkaido (kg)	1,95-2,80	2,45
Porree (kg)	2,70-4,90	3,84
Zwiebeln braun (kg)	0,80-2,40	1,53
Chinakohl (kg)	2,30-4,40	3,23
Grünkohl lose (kg)	2,30-3,60	2,84
Kohlrabi (kg)	1,19-2,00	1,49
Rosenkohl geputzt (kg)	3,50-6,95	5,15
Rotkohl (kg)	0,80-2,00	1,63
Weißkohl (kg)	0,80-2,00	1,51
Wirsing (kg)	1,60-3,25	2,30
Möhren gewaschen (kg)	0,85-1,90	1,46
Pastinaken gewaschen (kg)	1,70-2,98	2,39
Rettich schwarz (kg)	1,60-2,80	2,20
Rote Beete (kg)	0,80-2,30	1,53
Schwarzwurzeln (kg)	2,50-4,90	3,76
Knollensellerie (kg)	0,80-2,60	1,87
Steckrüben (kg)	1,20-2,00	1,63
Topinambur (kg)	2,50-4,40	3,36
Wuzelpetersilie (kg)	3,00-4,50	4,01
Kresse (Schale)	0,75-1,20	0,90
Petersilie (Bd)	0,50-1,40	1,08
Äpfel Ø aller Sorten (kg)	1,50-3,60	2,49

Quelle: ZMP Bonn

## Warenterminbörse



Amsterdam (Euronext)		14.03.2006	
Schlussnot. f. <b>Industriekartoff.</b> (Bintje u.a.)			
Menge: 25 t; >50 mm, max. 65 Knollen / 10 kg			
Liefermonat	Umsatz	Euro/t	Vorwoche
Apr. '06	0	197,50	211,00
Jun. '06	0	223,00	230,00

Hannover (WTB)		14.03.2006	
Schlussnot. für <b>Speisekartoffeln</b>			
Menge: 25 t; vorwiegend festkochende Sorten;			
(Agria, Bintje u.a.) Knollengr. 40 mm+ mit mind. 60 % 50 mm+; div. Lieferorte in Deutschland			
Apr. '06	4	154,00	150,00
Nov. '06	0	87,00	87,00
Feb. '07	0	94,00	94,00
Apr. '07	0	100,00	100,00

Quelle: Agrikon GmbH Köln; WTB Hannover

## Bundesweite Preis-Infos



Per Anrufbeantworter (0,69 € / Min.)

<b>Info Eierpreise:</b>	(0900)11904	-13
<b>Info Schlachtschweine/ZMP-Preis:</b>		-10
<b>Info 4.DVO Schweine/Rinder:</b>		-11
<b>Info Getreide, Ölsaaten:</b>		-12
<b>Info Obst / Gemüse:</b>		-14

ZMP