



Landwirtschaftskammer
Rheinland-Pfalz

Markt- und Preisinformation

der LWK Rheinland-Pfalz und des Landesbetriebs Landwirtschaft Hessen (LLH), zusammengestellt von der LWK Rheinland-Pfalz. Preise und Termine ohne Gewähr.



Landesbetrieb Landwirtschaft
Hessen

Aktuelles Markttelegramm

Tierische Erzeugnisse

- Schlachtrinder:** Freundliche Absatzlage am Schlachtrindermarkt bedingt, bei anhaltend knappem Angebot, weiter befestigte Erzeugerpreise. Schlachtkälbernotierungen fortgesetzt auf Höchststand.
- Schlachtschweine:** Erzeugerpreise am Schlachtschweinemarkt nach bundesweiten Vorgaben befestigt, regional läuft der Fleischabsatz eher stockend.
- Ferkel:** Ausgeglichene Marktlage auf normalem Niveau. In Anlehnung an die stabilen Schweinepreise tendieren auch die Ferkelpreise fortgesetzt stabil, regional zum Teil auch leicht befestigt.
- Nutzkälber:** Das vergleichsweise knappe Angebot wird rege nachgefragt. Die Preise tendieren erneut fester.
- Eier/Geflügel:** Ausgeglichene Angebots- und Nachfrageverhältnisse am Eiermarkt; Erzeugerpreise auf erreichtem Niveau behauptend, für schwere Ware teilweise nochmals fester. Verunsicherung aufgrund der Geflügelgrippe bedingt deutlichen Umsatzrückgang am Geflügelmarkt.

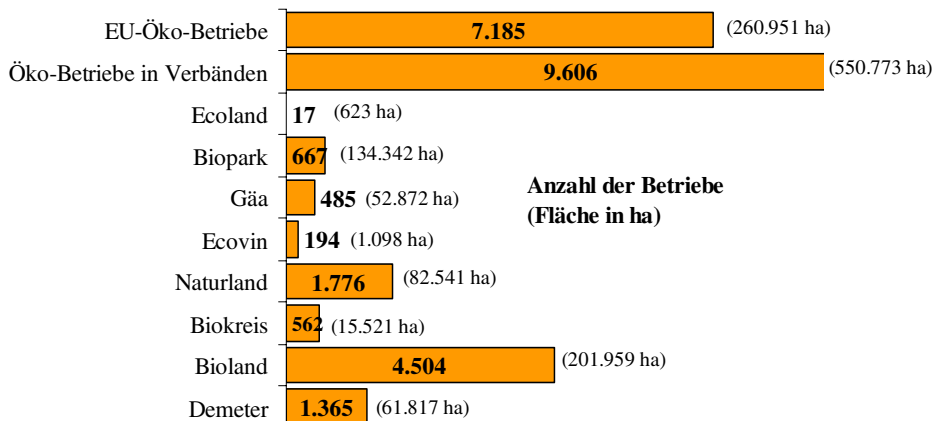
Pflanzliche Erzeugnisse und Futtermittel

- Getreide und Ölsaaten:** Getreidemarkt bleibt von verhaltener Nachfrage und schwachen Umsätzen geprägt; nicht wenige Läger oder Artikel sind jedoch schon geräumt, so dass das Angebot nicht drängt. Die Erzeugerpreise für Brotgetreide zeigen sich auf erreichtem Niveau stabil, bei Futtergetreide drückt die Diskussion über die Vogelgrippe auf die Stimmung, Futtergerste und Mais schwächer bewertet. Für Braugerste der neuen Ernte bietet der Handel Kontrakte zwischen 113 bis 115 EUR/t. Rapskurse sowohl alter, als auch neuer Ernte bei geringen Umsätzen leicht befestigt.
- Futtermittel:** Sojaschrotkurse bewegen sich nach internationalen Vorgaben innerhalb einer engen Spanne - bei derzeit auf vordere Termine beschränkte Nachfrage - eher schwächer tendierend. Rapsschrotangebot aufgrund von Produktionsausfällen zusätzlich verknappt, Kurse stabil bis fest. Versorgungslage mit Mühlennachprodukten etwas entspannt, Notierungen behaupten ihr festes Niveau. Preise für Zuckerschnitzel unverändert.
- Kartoffeln:** Angebot von Erzeugerseite gering; Lagerbestände so weit geräumt, dass Landwirte z.T. selbst zukaufen müssen. Stabile Preise für die kommenden Wochen erwartet. Anteil der Frühkartoffeln aus dem Mittelmeerraum gestiegen.

Quelle: LWK RLP / ZMP Bonn / ED

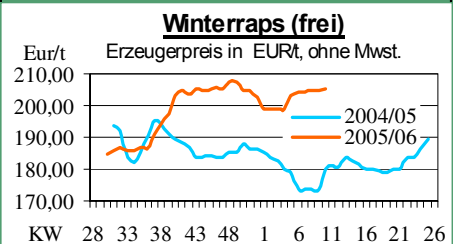
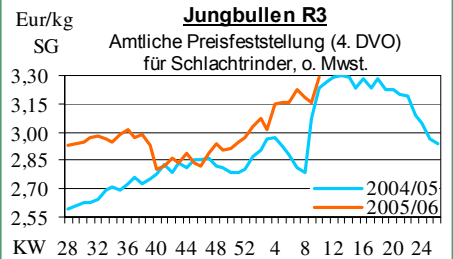
Aktuelle Marktgrafik

Ökolandbau in Deutschland 2005 Verbände der ökologischen Landwirtschaft



Quelle: BÖLW, ED 18.02.06, Grafik: LWK RLP, A.S.

Blick in den Markt



Warenerminbörsen

Hannover (WTB)

Liefermon.	Umsatz	Euro/t	Vorwoche
Schlussnotierungen für EU Weizen 07.03.2006			

Menge: 50 t; 76kg/hl, 11%Prot., 220s. Fallz., 15% H₂O

Lieferpunkte: Mittellandkanal, Main, Mosel

Mai '06	0	111,80	112,50
Sept. '06	0	111,50	111,00
Dez. '06	0	116,00	115,00

Schlussnotierungen für **Braugerste** 07.03.2006

Menge: 50 t; max. 11,5% Protein, ≥90% Vollkorn, ≥95% Keimenergie, ≥93% sortenrein; div.

Sorten, u.a. Scarlett, Barke.

Lieferorte: u.a. fca/fob Oberrhein / Mosel

Mai '06	0	123,00	123,00
Sept. '06	0	124,00	124,00
Nov. '06	0	126,00	126,00

Paris (MATIF)

Schlussnotierungen für **Exportweizen** 07.03.2006

Menge: 50 t; 76 kg/hl, in intervent.-fähig; Lieferort Rouen

März '06	394	110,50	111,50
Mai '06	285	111,75	112,25
Sept. '06	0	110,75	111,00
Nov. '06	197	114,75	114,00
Jan. '07	24	116,50	115,50
März '07	60	117,50	117,00

Schlussnotierungen für **Raps** 07.03.2006

Menge: 50 t; div. Lieferorte in Dtschl./Frankr.

Mai '06	37	228,75	227,25
Aug. '06	57	236,25	235,75
Nov. '06	363	242,00	241,00
Feb. '07	40	245,00	245,00
Mai '07	11	249,00	248,00
Aug. '07	0	246,50	-

Schlussnotierungen für **Mais** 07.03.2006

Menge: 50 t; 15% Feuchte, 4% Bruchkör./Lief. Atlantic

Juni '06	226	126,50	126,50
----------	-----	--------	--------

Quelle: WTB Hannover; Matif

Erzeugerpreise für Getreide, Ölfrüchte und Körnerleguminosen



Einkaufspreise des Agrarhandels, frei Erfasser, für Standardqualität, in €/t, ohne MwSt.							Streckengeschäfte		
Erfassungsdatum: 07.03.2006 * Einzelpreis	Hessen			Rheinland-Pfalz			Hessen	RLP	
	Spanne	Landes-Ø	Vorwoche	Spanne	Landes-Ø	Vorwoche	Ab-Hof Ø	Ab-Hof Ø	Franko Ø
Eliteweizen, > 14% Rohprotein	107,00-115,00	111,10	110,60	104,00-115,00	110,70	110,70	117,00	115,50	118,00
Qualitätsweizen (A)	97,50-105,00	100,85	100,85	95,00-105,00	102,00	101,20	106,70	105,50	108,70
Brotweizen (B)	91,00-100,00	94,25	94,30	90,00-97,00	94,15	93,90	99,10	98,40	102,30
Mahl- bzw. Brotroggen, FZ>120	92,50-110,00	101,90	102,25	95,00-105,00	102,40	101,70	108,80	105,30	109,50
Futterroggen	78,00-95,00	84,10	84,30	80,00-83,00	82,00	81,65	92,75	-	-
Sommer-Braugerste (freie Ware)	105,00-115,00	110,30	111,15	109,00-120,00	114,45	114,55	116,95	118,60	120,20
Futtergerste, >62 kg/hl	90,00-95,00	92,55	92,75	85,00-98,50	89,55	89,50	97,95	93,90	97,40
Futterweizen	87,50-95,00	91,10	91,45	88,00-95,00	91,00	90,40	96,95	95,10	98,75
Qualitätshafer >52 kg/hl	92,50-105,00	98,15	99,65	-	95,00	95,00	105,50	100,00	-
Futterhafer, >48 kg/hl	80,00-95,00	86,05	86,90	80,00-85,00	83,50	83,50	93,25	87,80	-
Körnermais	-	-	-	103,00-105,00	104,35	104,50	-	108,40	111,00
Triticale	85,00-95,00	87,90	87,95	85,00-90,00	89,05	88,15	92,80	93,80	98,00
W.-Raps food (freie Ware)	200,00-215,00	207,95	207,90	203,00-208,00	205,15	204,85	213,60	209,70	212,90
W.-Raps food E.'06	-	-	-	205,00-215,00	210,75	210,20	-	-	-
Futtererbsen	100,00-107,50	103,90	103,90	108,00-112,00	109,65	109,65	115,75	-	-
Ackerbohnen	95,00-105,00	99,40	99,40	-	-	-	108,00	-	-

Quelle: LLH; LWK RLP

Börsennotierungen für Getreide, Ölsaaten und Futtermittel



Großhandelsabgabepreise in €/t, o. MwSt.; überwiegend frei Fuhre/Waggon bzw. Mühle/Station bei sofortiger Lieferung;

Quelle: "Warenbörsen der angegebenen Orte"

G=Geld, B=Brief, PS=Papiersack, lo=lose

Börsen	Köln	Mannheim	Würzburg	Frankfurt	Dortmund	Paderborn
Notierungen am:	03.03.2006	06.03.2006	03.03.2006	02.03.2006	23.02.2006	13.02.2006
Brotweizen 11,5 % 220 FZ	114,00-115,00	106,00-108,00	103,00-106,00	106,00-109,00	113,00-115,00	113,00-114,00
A-Weizen > 13 / 13,5 % / 250 FZ	-	115,00-117,00	105,00-107,00	116,00-119,00	-	-
E-Weizen 14,5%/50-55Sedi/250-280FZ	-	129,00-131,00	-	-	-	-
Futterweizen > 70 / 72 kg/hl	110,00-111,00	103,00-104,00	102,00-105,00	103,00-105,00	112,00-114,00	113,00-114,00
Brotroggen > 120 FZ	126,00 G	-	132,00-134,00	120,00-126,00	-	118,00-120,00
Braugerste, Inland	-	137,00-139,00	-	-	-	-
Futtergerste > 62 kg/hl	110,00	100,00-101,00	103,00-107,00	98,00-100,00	113,00-115,00	113,00-114,00
Qualitätshafer > 52/53 kg/hl	-	98,00-100,00	-	-	128,00-134,00	126,00-128,00
Triticale (max. 10 % Auswuchs)	-	97,00-99,00	95,00-98,00	-	110,00-111,00	108,00-109,00
Mais	125,00	112,00-113,00	116,00-118,00	-	127,00-128,00	127,00-128,00
Raps	231,00 G	236,00-237,00	217,00-219,00	226,00	226,00-228,00	225,00-226,00
Milchl.futter: Est II, 20 % RP	-	130,00-135,00	-	-	-	-
Milchl.futter: Est III, 18 % RP	-	133,00-135,00	-	-	-	-
Ferkelstarter >13,8 MJ ME/kg, 18%RP	-	250,00-260,00	-	-	-	-
Schweinemastfutter 13 MJ, 16%RP	-	145,00-155,00	-	-	-	-
Legehennenalleinfutter: 11,4 MJ	-	195,00-205,00	-	-	-	-
Sojaschrot, 43-44 % RP	187,00 B	190,00-191,00	183,00-186,00	-	186,00-187,00	185,00-186,00
Rapsschrot	112,00 B	114,00-116,00	120,00-121,00	-	115,00	116,00
Weizenkleie	80,00 B	56,00-59,00	65,00	57,00-60,00	67,50	75,00-78,00
Roggenkleie	-	51,00-54,00	-	-	-	-
Melasseschnitzel	101,00 B	103,00-104,00	-	-	102,50	100,00-101,00
Wiesenheu, 1. Schnitt, kl. Ballen	87,50-95,00	-	-	-	135,00-140,00	-
Wiesenheu, 1. Schnitt, Großballen	45,00-65,00	-	-	-	124,00-130,00	-
Weizenstroh, kleine Ballen	45,00-52,50	-	-	-	70,00-76,00	-

Die Konditionen und Paritäten der Börsen sind z. T. sehr unterschiedlich. Die Preise sind nicht unmittelbar vergleichbar.

Preistendenzen sind jedoch im zeitl. Vergleich der jeweiligen Börsennotierungen erkennbar.

Aktuelle Preisinfos aus Rheinland-Pfalz und Hessen



Vorabinfos per Anrufbeantworter der
LWK RLP: 0671-793-200

Montags ab 16:00 Uhr:

Ringferkelpreise, Preisempfehlung für
Schlachtschweine aus Nordw.-Deutschland
Dienstags ab 16:00 Uhr:

Schlachtstättenpreise, Erzeuger-Metzger-
Notierungen, Preise 4. DVO, Nutzkälber

Weitere Informationen der
Landwirtschaftskammer Rheinland-Pfalz
Burgenlandstraße 7

55543 Bad Kreuznach
Referat 25 Marktinformation
www.lwk-rlp.de

E-Mail: markt@lwk-rlp.de
Tel.: 0671-793-107

Weitere Informationen des
Landesbetriebs Landwirtschaft Hessen
Fachgebiet 24 - Marktinformation
Kölnische Straße 48-50

34117 Kassel
www.agrarberatung-hessen.de
E-Mail: marktinfo@hdlgn.de
Tel.: 0561/7299-267

Erzeugerpreise für Rinder frei Schlachtstätte



Amtliche Preisfeststellung (4. DVO) für Schlachtrinder, Preisgebiet Rheinland-Pfalz und Hessen, Preise in €/kg Schlachtgewicht frei Schlachtstätte, o. MwSt. Quelle: ADD Trier

Anzahl Meldungen: 8 Stück: 1.026 Schlachtzeitraum: 27.02.-05.03.06

Kategorie	Handelsklasse	Stück	Preisspanne*	Ø-Preis	Kg/Stück	Ø-Preis Vorw.
Jungbullen	U 3	22	3,20-3,46	3,33	404,25	3,25
	U 1-5	46	3,10-3,46	3,32	404,98	3,25
	R 2	37	2,60-3,43	3,29	357,24	3,29
	R 3	38	2,85-3,37	3,29	376,38	3,16
	O 2	7	2,76-3,30	2,88	303,61	2,85
	O 3	14	2,80-3,30	2,96	338,58	2,85
	P 1-5	21	1,90-2,80	2,45	314,07	2,40
E-P insg.	172	-	3,15	367,28	3,03	
Kühe	R 3	39	2,39-2,57	2,47	327,94	2,41
	O 2	41	2,15-2,27	2,20	294,16	2,16
	O 3	200	2,21-2,33	2,27	317,15	2,22
	O 4	46	2,21-2,36	2,28	349,50	2,27
	P 1	150	1,40-1,76	1,63	226,34	1,61
	P 2	84	1,71-1,94	1,81	251,80	1,81
	P 3	77	1,82-2,05	1,96	271,31	1,94
E-P insg.	713	-	2,07	289,89	2,07	
Färsen	R 3	10	1,60-2,92	2,76	275,80	2,76
	O 3	41	2,21-2,70	2,33	294,41	2,31
	O 4	13	2,24-2,49	2,33	323,64	-
	O 1-5	63	2,21-2,66	2,32	297,77	2,28
	P 1-5	25	1,67-2,19	1,85	209,18	1,95
	E-P insg.	111	-	2,32	277,86	2,38

Schlachtzeitraum: Amtliche Preisfeststellung (4. DVO) für Schlachtrinder im Preisgebiet

Kategorie	HdKl.	Baden-Württemberg				Nordrhein-Westfalen			
		Preisspanne	Ø-Preis	Vorwo	Kg/Stk.	Preisspanne	Ø-Preis	Vorwo	Kg/Stk.
Jungbullen	R3	3,25-3,50	3,31	3,27	382,00	3,22-3,40	3,28	3,24	391,00
	O3	2,89-3,05	2,99	2,97	357,00	2,97-3,05	3,00	2,95	355,80
Kühe	R 3	2,42-2,50	2,47	2,44	356,00	2,44-2,66	2,50	2,44	352,00
	O 3	2,15-2,37	2,32	2,30	318,00	2,33-2,38	2,37	2,33	320,30
Färsen	R 3	2,76-3,14	2,90	2,90	300,00	2,82-3,05	2,87	2,79	294,50
	O 3	2,29-2,93	2,43	2,35	286,00	2,10-2,39	2,35	2,29	280,50

Umfrage der Landwirtschaftskammer Rheinland-Pfalz

Erzeugerpreise für Nutzkälber ab Hof



1. u. 2. Qualität, zur Bullen- bzw. Kälbermast geeignet; Alter ab 14 Tage; ca. 40 bis 60 kg LG in €/St.; inkl. MwSt., nach allen Vermarktungsabzügen

Region	Hessen				Rheinland-Pfalz				
	Stck.	Preis-spanne	akt. Woche	Vorw.	Stck.	Preis-spanne	akt. Woche	Vorw.	
Bullenkälber	27.02.-05.03.06								
	06.03.-12.03.06								
	Holstein sbt.	528	164-234	220	205	349	150-260	214	191
	Holstein rbt.	48	196-246	225	214	76	150-270	229	201
Kreuzungen	10	251-294	277	254	36	180-440	245	229	
	Fleckvieh	8	273-349	332	327	1	-	320	-
Mutterkälber	27.02.-05.03.06								
	06.03.-12.03.06								
	Holstein	43	65-153	139	122	21	80-150	109	94
Kreuzungen	3	-	207	198	13	80-250	212	205	
3. Qualität BK	-	-	-	-	-	-	-	102	

Quelle: LLH Kassel, LWK RLP Bad Kreuznach

Erzeugerpreise für **Fleckviehkälber**; bis 100 kg LG, ab Hof, in € je kg LG, o. MwSt.

Zeitraum: 27.02.-05.03.06 (Veränderungen zur Vorwoche)

Region	Bayern	Baden-Württemberg	Südbaden
Bullenkälber	5,21 (+ 0,08)	5,10 (+ 0,12)	5,60 (+ 0,66)
Mutterkälber	3,43 (+ 0,04)	3,43 (- 0,06)	3,22 (± 0,00)

Quelle: ZMP Bonn

Akt. Schlachtstättenpreise



Preise für Schlachtrinderhälften, in €/kg SG, frei Schlachtstätte, o. MwSt.

Tierart / HdKl.	07.03.2006	Vorwoche
Jungbullen R3	3,10-3,35	3,05-3,30
Kühe O3	2,15-2,31	2,05-2,31
Färsen O3	2,20-2,76	2,00-2,76

Umfrage LWK in Schlachtstätten aus RLP

Lammfleischmarkt



Amtliche Preisfeststellung der Länder Rheinland-Pfalz, Hessen u. Nordrhein-Westfalen, in €/kg, o. MwSt., für die Woche vom

27.02.-05.03.06

Nach Schlachtgewicht pauschal abgerechnet

Gattung	Stück	Ø-Gew.	Ø-Preis
Lammfl.	-	-	-

Nach Lebendgewicht pauschal abgerechnet

Lammfl.	-	-	-
---------	---	---	---

Quelle: Regierungspräsidium Gießen

Schlachtlämmerpreise



Preise für junge, vollfleischige Schlachtlämmer, in €/kg LG inkl. MwSt., für die Woche vom:

06.03.-12.03.06

1,80-2,00 Eur/kg (Vw.: 1,80-2,00 Eur/kg)

Tendenz: steigendes Angebot, verh. Nachfrage

Quelle: EZG Weideland, Bitburg

Pferdemarkt Hamm



Vom 08.03.2006; Auftrieb: 105 Pferde;

Schlachtpferdepreise in € / kg LG; o. MwSt.

1. Qualität **0,80**

vollfleischiges Warmblut **0,45-0,65**

geringfleischige Pferde **0,30-0,45**

Marktverlauf: ruhig

Nächster Pferdemarkt am: **22.03.2006**

Quelle: LWK NRW

Auktionstermine



Zuchtvieh		Fleischrinder	
Krefeld:	15.03.06	Bitburg:	19.03.06
Bitburg:	18.03.06	Alsfeld:	30.03.06
Hamm:	04.04.06	Hamm:	31.03.06
Alsfeld:	05.04.06	Hamm:	01.04.06

Kälber		Absetzer	
Münster:	22.03.06	Alsfeld:	22.03.06
Alsfeld:	22.03.06	Krefeld:	19.04.06
Biebesheim:	29.03.06	Alsfeld:	26.04.06
Bitburg:	13.04.06	Krefeld:	24.05.06

Zuchtschweine	
Limburg:	12.04.06 Limburg: 31.05.06

Ferkel	
Limburg:	29.03.06 Limburg: 19.04.06

Schafe	
Jena:	15.03.06 Butzbach: 25.03.06

Erzeugerpreise für Schlachtschweine frei Schlachtstätte



Amtl. Preisfeststellung (4. DVO, nach SG (80-110 kg) u. Handelsklassen) o. MwSt.

Zeitraum:	M1	E	U	E-P	E-P Vorw.
Baden-Württemberg (Nord) (33 Betriebe, 38.144 Stück)					
gewogener Ø-Preis (€/kg)	0,99-1,10 1,05	1,36-1,53 1,42	1,16-1,39 1,29	- 1,40	- 1,39
Muskelfleisch-Anteil in Prozent	-	59,60	53,10	58,40	58,50
Rheinland-Pfalz (8 Betriebe, 13.318 Stück)					
gewogener Ø-Preis (€/kg)	0,90-1,10 1,05	1,42-1,53 1,43	1,18-1,32 1,29	- 1,37	- 1,36
Klassen-Anteil in Prozent	0,80	60,10	26,20	-	-
Muskelfleisch-Anteil in Prozent	-	58,35	52,95	56,04	55,87
Nordrhein-Westfalen (Süd) (7 Betriebe, 32.593 Stück)					
gewogener Ø-Preis (€/kg)	-	1,42-1,46 1,43	1,30-1,34 1,32	- 1,40	- 1,38
Muskelfleisch-Anteil in Prozent	-	58,70	53,10	57,00	56,70
Hessen (19 Betriebe, 4.503 Stück)					
gewogener Ø-Preis (€/kg)	1,05-1,14 1,09	1,36-1,52 1,45	1,20-1,32 1,28	- 1,41	- 1,41
Klassen-Anteil in Prozent	1,11	73,35	16,23	92,27	90,82
Muskelfleisch-Anteil in Prozent	-	58,97	53,10	57,60	57,79
Thüringen (6 Betriebe, 24.621 Stück)					
gewogener Ø-Preis (€/kg)	1,10-1,12 1,11	1,41-1,43 1,42	1,30-1,33 1,32	- 1,38	- 1,37
Muskelfleisch-Anteil in Prozent	-	58,10	53,10	56,20	56,30

Quelle für RLP: ADD Trier; für Hessen: RP Gießen; sonstige: Umfrage der LWK RLP

Ferkelpreise aus Rheinland-Pfalz / Saarland



1. Basispreise ab Hof (o. MwSt.) für Standard-Qualitätsferkel der EZ-Ringe; Ø-Gruppen-Größe: Ringf.: 30 Stk., Aufzuchtferkel: ab 60 F./Partie; z.T. als Poolpreis; ohne Abzüge für Klein- u. Zu- schläge für Großgruppen; ohne Kosten für Transport u. Impfungen; mit Qualitätszuschlag "Aufzuchtstall" für den Zeitraum von: **06.03.-12.03.06**

Die Zu- u. Abschläge für abweichende Mengen u. Qualitäten bei R-Ferkeln sind frei vereinbar!

Basis	kg	Grundpreis bzw. Spanne (€/Stück)	± Preisveränderung zu Vorwoche (€/Stck.)	Zu-/Abschläge (€/kg) für Mehrgewicht	Mindergew.
Qualitätsring ferkel (R)	25	52,50	± 0,00	bis 30 kg 1,50 bis 35 kg 0,75	1,00 -
Aufzuchtferkel (A)	8 30	31,88 - 45,31 61,30 - 68,30	± 0,00 ± 0,00	0,50-1,00 0,50-0,70	0,50-1,00 0,70-1,00

2. Verkaufspreismeldungen der Erzeugerringe aus der Vorwoche, vom 27.02.-05.03.06

Basis (kg)	Anzahl Ferkel	Preis/Ferkel (€/Stck.)	Spanne	Ø-Preis	± Preisveränderung zur Vorw. (€/Stck.)	Zu-/Abschläge (€/kg) für Mehrgew.	Mindergew.
(R) 25	1.785	51,50-57,50	54,10		- 0,88	bis 1,30	bis 1,00
(A) 8	2.434	31,88-45,31		37,03	+ 1,26	0,50-1,00	0,50-1,00
(A) 30	3.525	61,30-68,30		63,14	- 0,68	0,50-0,70	0,70-1,00

Zuschläge: Bei Kleingruppen, bis 60 Ferkel/Partie, wurden teils Abzüge bis 2,00 €/Tier, bei Großgruppen, ab 100 bzw. 160 Tiere, Zuschläge von bis zu 4,00 €/Tier, vor MwSt., berechnet.

Herkünfte: Zwei-/Dreirassenkreuzungen, Hybriden, Systemferkel

Quelle: Landwirtschaftskammer Rheinland-Pfalz

Ferkelpreise aus Nordwest-Deutschland



Ab-Hof-Preise f. Qualitätsferkel, 100er-Gr. o. MwSt., o. Aufschl. f. Topgenetik u. evtl. Impfungszuschl.

Zeitraum	Erzeugungsregion		
	Nordrhein-Westfalen	Niedersachsen	Niedersachsen
27.02.-05.03.06			
Datenquelle*:	VHB/EZG	VHB/EZG	EZG
Basisgewicht:	25 kg	25 kg	8 kg/Systemferkel
eingekaufte Menge in Stk.	79.533	81.570	21.900
Ø-Preis in € / Stk.	51,00	51,00	34,90
Veränderung z. Vorwoche	± 0,00	+ 0,50	+ 0,10
Preisspanne € / Stk.	46,50 - 57,50	49,00 - 58,80	32,00 - 39,40
Trend / Vorwoche (€/Stk)	± 0,00 bis + 1,00	± 0,00 bis + 1,00	-

*VHB = genossenschaftl. und private Handelsbetriebe; EZG = Erzeugergemeinschaften, Niedersachsen: Median-Grundpreise; abweichende Partigrößen werden mit Preis auf- oder Abschlägen versehen; Abweichungen v. Basisgewicht werden im Rheinland mit 0,75 € ansonsten zwischen 0,5 - 1,0 €/kg LG verrechnet, Zu- und Abschläge für Systemferkel ± 0,5 €/kg

Quelle: Landwirtschaftskammern Nordrhein-Westfalen und Niedersachsen

Akt. Schlachtstättenpreise



Basis-Preis f. Schlachtschweine, 56 % MFA (in €/kg/SG), frei Schlachtstätte

1. Umfrage in Schlachtstätten aus RLP vom: 07.03.2006		
Spanne: 1,39-1,45 € (Vorw.: 1,36-1,42 €)		
2. Umfrage LLH bei Kurhessischen Genossenschaften vom: 06.03.2006		
Spanne: 1,40-1,43 € (Vorw.: 1,37-1,40 €)		
ISN Notierung		
	Spanne	Median
24.02.-02.03.06	ISN: 1,39-1,44	1,40
03.03.2006	ISW: 1,42-1,45	1,43
Quelle: ISN	Tel.: 09 00 / 19 00 929	

Preisempf. f. Schlachtschweine



"Vereinigungspreis der Erzeugergemeinschaften" 56 % MFA, Euro-Referenzmaske, frei Schlachtst. ohne QS-Aufschlag, in €/kg/SG, ohne MwSt.

Wochenpreis v. 03.03.06 (für 03.03.-09.03.06)

Median 1,43 € (Vw.: 1,40 €); **Sp.: 1,42 - 1,45**

Vermarktungsmenge: 150.800 (zur Vw.: + 1.500)

Wochenpreis Sauen, M1 (03.03.-09.03.06): **1,14**

Quelle: LWK Weser-Ems; Info: 09001 / 190-244

Ab-Hof-Preise für Schweine



Erzeuger-Metzger-Direktverk.; **Metzgerqualität**

(Ø ca. 58-60% MFA; in €/kg, o.MwSt.)

Schlachtzeitraum vom **27.02.-05.03.06**

Gemeldete Tiere: 942; Preis je kg LG: **1,32**

umgerechnet auf SG (79 % Ausschl.): **1,67**

Preisempfehlung der EZG'en aus RLP f.d. Zeitraum v. **06.03.-12.03.06**

1,32 kg LG

Quelle: LWK RLP **bzw. 1,67 kg SG**

Ferkelpreise Hessen



Ab-Hof-Preise für Standard-Qualitätsferkel (25 kg), in €/Tier, o. MwSt., o. Aufschläge f. Mengen, Impfungen und Direktgeschäfte, inkl. aller Qualitätszuschläge, nach Abzug aller Verm.-Kosten, für den Zeitraum vom: **27.02.-05.03.06**

Anzahl: 7.478	Grundpreis ¹⁾	50er Gruppe ²⁾
Preisspanne	45,00-53,00	50,00-55,00
Ø-Preis (Vorw.)	47,17 (47,85)	53,16 (52,13)
Zuschlag 25-30 kg LG	1,00-1,30	1,00-1,30
Zuschlag > 30 kg LG	0,40-0,80	0,40-0,80

¹⁾Ferkel o. Zu-/Abschläge

²⁾ mit einheitl. Genetik u. Gewicht Quelle: LLH

Ferkel Baden-Württemberg



Region	Erzielte Ø-Preise der Vorwoche ¹⁾		Notierung
	in € / Stück	Spanne	
Hohenlohe und Ober-schwaben			06.03.2006 Tendenz Folgewoche
100er Gruppe²⁾	54,00-58,00	55,20	+0,10
Kleingruppe³⁾	47,00-55,00	49,10	+0,10

¹⁾ gew. Ø-Preise, 25kg-Ferkel, o. Myko-Impf., o. MwSt

²⁾ Ferkel-Gruppe ca. 100 Tiere, einheitl. Genetik u. Gewicht, mit QS-Status frei Vermarkter

³⁾ Ferkel-Gruppe bis ca. 35 Tiere, ohne Zu- und Abschläge frei Sammelstelle

Futtermittel



Abgabepreise des Handels an die Landwirtschaft, in €/t, frei Hof/Silo (lose, ab 3 t), bzw. ab Lager (gesackt), ohne MwSt., Spannenpreise. * = Einzelmeldung

Erfassungszeitraum: Februar 2006		x = lose (> 3 t)		o = gesackt
		Rheinland - Pfalz	Hessen	
MAT, ohne Magermilchpulveranteil	o	1100,00-1405,00	1000,00-1650,00	
MAT, Magermilchpulverant. > 50 %	o	1340,00-1697,00	1198,00-1850,00	
Ergänzfutter für Aufzuchtälber, 18% RP	x	177,00-210,00	173,00-232,50	
Milchleistungsfutter 14/15 - III	x	141,50-154,00	140,00-147,00	
Milchleistungsfutter 18 - III	x	146,00-157,00	130,00-152,00	
Ferkelaufzuchtff., 13,2-13,6 MJ/kg	x	204,00-310,00	215,50-351,00	
Sauenfutter, 13,0 MJ/kg	x	195,00-232,00	171,00-232,00	
Schweinemastfutter				
Vormast, 1,0-1,15% Lysin, >13,2MJ/kg	x	167,00-216,50	159,00-195,00	
Endmast, 0,9-1,0% Lysin, >12,6MJ/kg	x	167,00-202,00	157,00-190,00	
Ergänzungsfutter Mastschw., 12,6 MJ/kg;	x	163,50-265,00	147,00-205,00	
28% Rohprotein	o	360,00	-	
Legehennenalleinfutter, 11,4 MJ/kg,	x	184,00-245,00	187,00-285,00	
0,38 % Methionin	o	355,00-459,50	-	
Broileralleinfutter, 13,4 MJ/kg	x	217,00*	-	
Putenalleinfutter., Phase 6, 11,5 MJ/kg	x	192,00*	201,00-217,00	
Sojaschrot, 43-44% Rohprotein	x	210,00-222,50	205,00-219,00	
	o	298,00-377,50	-	
Rapsschrot, ca. 34 % Rohprotein	x	140,00-150,00	130,00-146,00	
Weizenkleie (Normtyp)	o	200,00-235,00	-	
Melasseschnitzel, gepreßt	x	118,00-135,00	-	
Alleinfutter f. Mastschafälmer	o	279,00-355,20	-	
Ergänzungsfutter für Zuchtschafe	x	148,00-210,00	-	
Raufutter				
Einkaufspreise des Handels, ab Hof, in €/t, o. MwSt.				
Heu, kleine HD-Ballen, 1. Schnitt		65,00-70,00	65,00-70,00	
Heu, Rundballen, 1. Schnitt		60,00-70,00	60,00-70,00	
Heu, Quaderballen, 1. Schnitt		60,00-70,00	60,00-70,00	
Stroh, kleine HD-Ballen		45,00	45,00	
Stroh, Rundballen		35,00-45,00	35,00-45,00	
Stroh, Quaderballen		35,00-45,00	35,00-45,00	
Quelle: Landwirtschaftskammer RLP, LLH				

Sauen / Ferkel Südhessen



Meldung der SK-Ringe Südhessen für Ferkel, Mykoplasmen geimpft, ab Hof, o. MwSt

Zeitraum:	13.03.-19.03.06
geimpfte Ferkel, Basis 25kg, €/Stück	48,26
Mehrgewichte (25-33 kg); €/kg LG:	1,30
Mehrgewichte (> 33 kg); €/kg LG:	0,50
deckföh. Jungsauen, 95 kg LG; Alter 180 Tage, ab Hof, in € / St. o. MwSt	233,05
Quelle: LLH	

Ferkel Rhön-Vogelsberg



Ab-Hof-Preis -ohne MwSt.- der EZG "Qualitätsfleisch Rhön-Vogelsberg"

für den Zeitraum:	06.03.-12.03.06
Basis 25 kg-Ferkel, €/Stück	55,00
Mehrgewicht (25-30) €/kg LG	1,28
Mehrgewicht, >30 kg:	kein Zuschlag

Hybrid-Jungsauen



Basispreis: 5-10 Tiere/Lieferung; frei Hof; ab 90 kg LG (o. MwSt.); Zeitraum: **27.02.-05.03.06**

Spanne: 292,08 bis 316,00 Eur / Tier

Jungsauenpreise: ohne Zu-/Abschläge bei abw.

Gruppengr., Paritäten od. div. Boni-Mali-Regel.

Quelle: Gemeldet v.: JSR; BHZP-RLP u. -Hessen, Hülsenberger Zuchtschweine

Warenterminbörsen



Hannover(WTB), Schluss-Kurse vom **07.03.2006**
Schl.-schweine-Kontrakte; 8.000 ± 500 kg SG, 56 % (±3 %) MFA, 85-100 kg SG/Tier, div. Lieferorte; Frachtausgleich Münster

Liefermonat	Umsatz	€/kg SG	€/kg SG (Vorw.)
Mär. '06	14	1,47	1,49
Apr. '06	17	1,49	1,50
Mai '06	3	1,51	1,52
Jun. '06	4	1,52	1,53
Juli '06	0	1,48	1,48
Aug. '06	0	1,48	1,48
Sept. '06	0	1,46	1,46
Okt. '06	0	1,38	1,38
Nov. '06	0	1,38	1,39
Dez. '06	0	1,39	1,39
Jan. '07	0	1,34	1,35

Hannover (WTB), Schluss-Kurse vom **07.03.2006**
Ferkel-Kontrakte; 100 St./25 kg LG; Cash-Settle.-Abrechn. auf Basis des "WTB-Piglet-Index"

Liefermonat	Umsatz	€/St.	€/St. (Vorw.)
Mär. '06	6	54,50	53,80
Apr. '06	0	48,70	49,60
Mai '06	0	49,40	49,40
Jun. '06	0	47,00	47,00
Juli '06	0	44,70	44,70
Aug. '06	0	43,80	43,80
Sep. '06	0	41,50	41,50
Okt. '06	0	40,80	40,80
Nov. '06	0	42,00	42,00
Dez. '06	0	43,50	43,50
Jan. '07	0	44,00	44,00

WTB Hannover

Eierpreise



Erzeugerpreise für Güteklasse A, lose, in Cent / St.

Rheinland - Pfalz vom: 06.03.-12.03.06 **Hessen von: 27.02.-05.03.06**

Gew.-Kl. Spanne Ø-Preis Spanne Ø-Preis

aus Käfighaltung, an Handel u. Großverbraucher, frei Empf., von 1 bis 15 Kisten à 360 Stück, o. MwSt.

Gew.-Kl.	Spanne	Ø-Preis	Spanne	Ø-Preis
XL	7,90-15,00	10,01	9,40-14,90	12,09
L	6,75-14,00	8,67	8,30-13,25	11,03
M	6,75-13,00	8,29	7,00-12,90	10,16
S	5,30-9,10	7,05	6,80-12,10	8,86

aus Käfighaltung, an Endverbraucher, lose, inkl. MwSt

Gew.-Kl.	Spanne	Ø-Preis	Spanne	Ø-Preis
XL	16,00-22,00	17,00	14,90-20,00	17,00
L	15,00-20,00	16,00	13,80-18,00	16,00
M	11,00-18,00	14,00	13,80-16,00	15,00
S	8,00-13,00	12,00	9,00-13,00	11,00

aus Bodenhaltung, an Endverbraucher, lose, inkl. MwSt.

Gew.-Kl.	Spanne	Ø-Preis	Spanne	Ø-Preis
XL	16,00-22,00	20,00	17,00-21,00	19,00
L	15,00-20,00	18,00	16,00-19,00	18,00
M	14,00-18,00	14,00	15,00-18,00	17,00
S	9,00-16,00	13,00	-	13,00

Quelle: Landwirtschaftskammer RLP; LLH

Ladenpreise Kl. M in €/10 St., inkl. MwSt.

Käfigh.	Spanne	Ø-Preis	Spanne	Ø-Preis
Käfigh.	0,75-0,91	0,79	0,75-1,85	0,85
Bodenh.	0,99-2,29	1,57	0,99-2,15	1,54

Quelle: ZMP

Eiernotierung Südwest vom 3. März 2006

Großhandelsabgabepreise an den LEH, ohne MwSt und ohne KVP, Euro/100 Stück

weißschalig

Gewichtsklasse	€/100 St.	
	28.02.06	21.02.06
XL	13,00	13,00
L	11,00	11,00
M	10,50	10,50
S	9,00	9,00
Tendenz:	fest	fest

braunschalig

Gewichtsklasse	€/100 St.	
	28.02.06	21.02.06
XL	13,00	13,00
L	11,00	11,00
M	10,50	10,50
S	9,00	9,00
Tendenz:	fest	fest

Quelle: Warenbörsen

Stuttgart / Mannheim

Verbraucher- und Erzeugerpreise für Obst und Gemüse



	Verbraucherpreise			Erzeugerpreise bei Versteigerungen*)	
	ZMP RLP	ZMP Hessen	Stichprobe Rheinland-Pfalz	Großmarkt Pfalz / VOG	Centralmarkt
	inkl. MwSt. *) 07.03.2006	inkl. MwSt. *) 07.03.2006	inkl. MwSt. *) 07.03.2006	Weisenh.a.S./Ingelh. 07.03.2006	Roisdorf/Straelen 07.03.2006
OBST:					
Trauben blau (kg)	1,99-5,99	2,68-5,00	2,99	-	-
Trauben weiß (kg)	2,99-5,99	2,98-5,98	2,99	-	-
Tafelbirnen (kg)	0,99-2,98	0,88-2,95	2,49	0,46-0,48	0,35-0,40
Äpfel (kg):					
Elstar	0,50-1,99	0,65-2,29	1,99	-	0,33-0,53
Gala	0,93-1,99	0,76-1,99	1,99	0,51-0,52	0,33-0,53
Jonagold	0,48-1,99	0,64-1,99	-	0,40-0,42	0,30-0,36
Braeburn	0,64-2,00	0,76-2,00	1,99	-	0,40-0,48
Golden Delicious	0,99-2,00	0,83-1,99	0,99-1,99	-	-
GEMÜSE:				Mutterstadt	
Kopfsalat (Stk)	0,44-1,49	0,69-1,49	0,59-1,49	-	-
Feldsalat (kg)	3,95-12,55	3,45-17,33	-	3,00-4,00	2,10-3,60
Lollo rossa (Stk)	-	-	1,49	-	-
Eichblattsalat (Stk)	-	-	1,49	-	-
Eissalat (Folie)	0,49-1,39	0,49-1,49	0,69-1,29	-	-
Chicorée (kg)	1,39-3,98	1,49-3,98	0,79	-	0,79-0,82
Weißkohl (kg)	0,49-2,91	0,46-1,149	0,79	-	0,14-0,16
Wirsing (kg)	-	-	0,99	-	0,25-0,42
Rotkohl (kg)	-	-	0,79	-	0,14-0,16
Chinakohl (kg)	0,90-2,13	0,61-1,05	0,99	0,25	0,20-0,38
Blumenkohl (Stk)	1,49-1,99	0,99-3,49	1,99-2,49	-	-
Rosenkohl (kg)	0,59-1,60	0,55-2,00	-	-	1,30-1,40
Kohlrabi (Stück)	0,40-1,00	0,34-0,69	0,49-0,69	-	-
Broccoli (kg)	1,78-2,98	1,29-2,58	0,99	-	-
Paprika rot (kg)	1,20-4,00	1,38-3,73	0,89-2,99	-	-
Möhren (kg)	0,35-0,71	0,35-2,00	0,39-0,79	0,22-0,24	0,22-0,25
Knollensellerie (Stk)	-	-	0,99	-	0,25-0,31
Radieschen (Bd)	0,59-0,92	0,59-0,99	0,59-0,79	-	-
Rettich weiß (Stk)	-	-	0,99	-	-
Suppengrün (Bd)	-	-	-	-	-
Porree (kg)	0,65-1,87	0,69-2,20	1,29-1,99	0,50-0,55	0,40-0,56
Zwiebeln (kg)	0,26-0,99	0,30-1,19	0,79-0,99	-	-
Zucchini (kg)	2,59-3,69	0,80-4,00	1,79-2,99	-	-
Salatgurken (Stk)	0,39-1,69	0,33-1,70	0,49-0,69	-	-
Strauchtomaten	1,29-3,78	1,29-3,98	1,49-1,79	-	-
Champignons weiß (kg)	1,98-7,04	2,50-5,69	-	-	-
Frühlingszwiebeln (Bd)	0,49-0,99	0,49-0,99	0,99	-	-

*) Handelskl. I, wenn nicht anders angegeben / Erzeuger- bzw. Großhandelsabgabepreise in €, o. MwSt.
Quelle: LWK RLP; ZMP; Großmärkte

Speisekartoffeln



Preise vom: 07.03.06		RLP-Nord	RLP-Süd	Hessen
Erzeugerpreise, €/dt, ohne MwSt. lose,	1	13,00	-	12,00-14,00
frei Rampe, vor Abzug Sortierkosten	2	10,00	-	9,00-12,00
Preistendenz		fest	-	fest
Direktabsatz Erzeuger-Verbraucher	1	28,00-60,00	31,20-62,00	-
€/dt, inkl. MwSt., in 10 + 12,5 kg	2	24,00-50,00	31,20-55,00	35,00-48,00
Direktabsatz Erzeuger-Verbraucher	1	40,00-70,00	34,00-68,00	-
€/dt, inkl. MwSt., in 5 kg Säcken	2	40,00-60,00	34,00-58,00	-
Großhandelsabgabepreise				
€/dt, ohne MwSt., mit Sack,	1	20,00-32,00		20,00-21,00
Mindestabgabe eine Palette	2	16,00-30,00		16,00-21,00
Kleinverkaufspreise LEH, Discounter	1	32,00-95,00		-
€/dt, inkl. MwSt. in 5 kg-Netzen	2	40,00-95,00		-

1 = festkochende Sorten, 2 = vorw. festkochende Sorten

Quelle: LWK RLP; LLH

Öko-Produkte



Ab-Hof Preise an Endverbraucher in €/kg,
inkl. MwSt. vom 03.03.2006

Produkte	von - bis	Ø
Chicoree lose (kg)	5,80-7,85	6,57
Feldsalat gewaschen (kg)	10,00-29,50	20,71
Portulak (kg)	10,00-22,00	16,23
Kürbis Hokkaido (kg)	1,70-3,20	2,43
Porree (kg)	2,50-4,50	3,70
Zwiebeln braun (kg)	0,80-2,40	1,58
Chinakohl (kg)	1,20-2,80	2,31
Grünkohl lose (kg)	2,00-3,60	2,74
Kohlrabi (kg)	1,25-1,60	1,48
Rosenkohl geputzt (kg)	3,00-4,95	4,29
Rotkohl (kg)	1,00-2,00	1,68
Weißkohl (kg)	0,90-2,00	1,54
Wirsing (kg)	1,20-2,90	2,18
Möhren gewaschen (kg)	0,85-1,90	1,47
Pastinaken gewaschen (kg)	1,50-3,60	2,47
Rettich schwarz (kg)	1,30-2,80	2,17
Rote Beete (kg)	1,00-2,30	1,54
Schwarzwurzeln (kg)	2,50-4,90	3,56
Knollensellerie (kg)	1,20-2,50	1,91
Steckrüben (kg)	1,20-1,99	1,62
Topinambur (kg)	2,50-3,90	3,28
Wuzelpetersilie (kg)	2,00-4,50	3,90
Kresse (Schale)	0,75-1,20	0,88
Petersilie (Bd)	0,80-1,11	1,09
Äpfel Ø aller Sorten (kg)	1,50-3,85	2,43

Quelle: ZMP Bonn

Wareterminbörse



Amsterdam (Euronext)		07.03.2006	
Schlussnot. f. Industriekartoff. (Bintje u.a.)			
Menge: 25 t; >50 mm, max. 65 Knollen / 10 kg			
Liefermonat	Umsatz	Euro/t	Vorwoche
Apr. '06	81	211,00	201,00
Jun. '06	12	230,00	220,00

Hannover (WTB)		07.03.2006	
Schlussnot. für Speisekartoffeln			
Menge: 25 t; vorwiegend festkochende Sorten;			
(Agria, Bintje u.a.) Knollengr. 40 mm+ mit mind. 60 % 50 mm+; div. Lieferorte in Deutschland			
Apr. '06	14	150,00	147,00
Nov. '06	0	87,00	83,00
Feb. '07	0	94,00	90,00
Apr. '07	5	100,00	100,00

Quelle: Agrikon GmbH Köln; WTB Hannover

Bundesweite Preis-Infos



Per Anrufbeantworter (0,69 € / Min.)

Info Eierpreise:	(0900)11904	-13
Info Schlachtschweine/ZMP-Preis:		-10
Info 4.DVO Schweine/Rinder:		-11
Info Getreide, Ölsaaten:		-12
Info Obst / Gemüse:		-14

ZMP