



Landwirtschaftskammer
Rheinland-Pfalz

Markt- und Preisinformation

der LWK Rheinland-Pfalz und des Landesbetriebs Landwirtschaft Hessen (LLH), zusammengestellt von der LWK Rheinland-Pfalz. Preise und Termine ohne Gewähr.



Landesbetrieb Landwirtschaft
Hessen

Aktuelles Markttelegramm

Tierische Erzeugnisse

- Schlachtrinder:** Erzeugerangebot am Schlachtrindermarkt weiter rückläufig; bei vergleichsweise zufriedenstellenden Fleischabsatzgeschäften tendieren die Preise über alle Kategorien fest. Schlachtkälberpreise konstant hoch.
- Schlachtschweine:** Ausgeglichene Angebots- und Nachfrageverhältnisse am Schlachtschweinemarkt; Erzeugerpreise behaupten sich auf erreichtem Niveau.
- Ferkel:** Ferkelmarkt in Anlehnung an den festen Schlachtschweinemarkt mit stabilen Erzeugerpreisen. Nachfrage stetig, das Angebot leicht übersteigend.
- Nutzkälber:** Umsätze am Nutzkälbermarkt karnevalsbedingt reduziert. Nachfrage fortgesetzt rege, Erzeugerpreise mit fester Tendenz.
- Eier/Geflügel:** Zügige Nachfrage über den LEH und die Produktenindustrie bedingen behauptende Erzeugerpreise am Eiermarkt. Die weitere Entwicklung am noch stabilen Geflügelmarkt, ist aufgrund der Vogelgrippe nicht einzuschätzen.

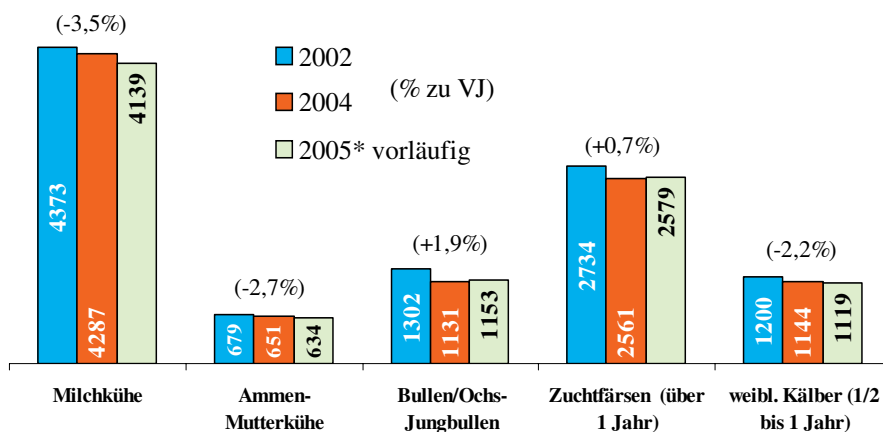
Pflanzliche Erzeugnisse und Futtermittel

- Getreide und Ölsaaten:** Umsätze am Getreidemarkt karnevalsbedingt gedrosselt; die verbesserte Transportsituation am Rhein hat sich kaum auf den Handel ausgewirkt; mittlerweile fallen die Pegel wieder Richtung Niedrigwasser. Die Erzeugerpreise können sich auf erreichter Basis behaupten, lediglich A-Weizen und Mais aufgrund rückläufiger Nachfrage schwächer. Mischfuttermittelhersteller disponieren wegen der Vogelgrippe vorsichtiger, weitere Auswirkungen auf den Futtermittelmarkt sind abzuwarten. Rapsmarkt, bei guter Versorgung der Verarbeiter mit Seitwärtstendenzen.
- Futtermittel:** Wenig Kursbewegung am Markt für Sojaschrot; bis auf kurzfristige Deckungskäufe bleibt die Nachfrage verhalten, seit Mitte der Woche werden wieder Kleinwasserzuschläge erhoben. Rapsschrotkurse bei knapper Angebotslage unverändert. Mühlennachprodukte bei stetigem Nachfrageüberhang weiter fest. Zuckerschnitzel trotz schwacher Umsätze mit stabiler Preisentwicklung.
- Kartoffeln:** Die feste Preistendenz am Kartoffelmarkt hält, trotz karnevalsbedingtem Nachfragerückgang im LEH, an. Das Angebot an heimischem Sortiment dünnt zunehmend aus, hochpreisige Frühkartoffeln aus Nordafrika und Zypern finden stärker Beachtung. Erzeugerpreise auf erreichtem Niveau behauptend.

Quelle: LWK RLP / ZMP Bonn / ED

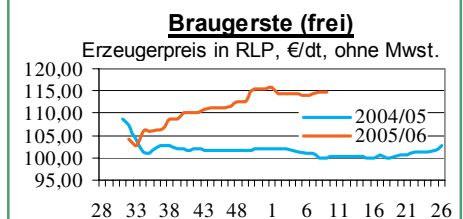
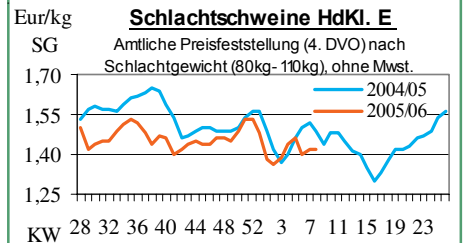
Aktuelle Marktgrafik

Entwicklung des Rinderbestandes in Deutschland (jeweils November-Zählung, in 1.000 Tieren)



Quelle: Stat. Bundesamt, zit. ZMP Feb.'06, Grafik: LKW RLP, A.S.

Blick in den Markt



Warenergebnisse

Hannover (WTB)

Liefermon.	Umsatz	Euro/t	Vorwoche
Schlussnotierungen für EU Weizen			28.02.2006

Menge: 50 t; 76kg/hl, 11%Prot., 220s. Fallz., 15% H₂O

Lieferpunkte: Mittellandkanal, Main, Mosel

Mai '06	0	112,50	111,50
Sept. '06	0	111,00	111,00
Dez. '06	0	115,00	114,50

Schlussnotierungen für **Braugerste** 28.02.2006

Menge: 50 t; max. 11,5% Protein, ≥90% Vollkorn, ≥95% Keimenergie, ≥93% sortenrein; div.

Sorten, u.a. Scarlett, Barke.

Lieferorte: u.a. fca/fob Oberrhein / Mosel

Mai '06	0	123,00	124,00
Sept. '06	0	124,00	124,00
Nov. '06	0	126,00	126,00

Paris (MATIF)

Schlussnotierungen für **Exportweizen** 28.02.2006

Menge: 50 t; 76 kg/hl, interv.-fähig; Lieferort Rouen

März '06	166	111,50	111,00
Mai '06	30	112,25	111,75
Sept. '06	0	111,00	110,75
Nov. '06	327	114,00	113,75
Jan. '07	28	115,50	115,25
März '07	0	117,00	116,75

Schlussnotierungen für **Raps** 28.02.2006

Menge: 50 t; div. Lieferorte in Dtschl./Frankr.

Mai '06	509	227,25	226,75
Aug. '06	262	235,75	234,25
Nov. '06	142	241,00	240,00
Feb. '07	23	245,00	243,75
Mai '07	7	248,00	247,25

Schlussnotierungen für **Mais** 28.02.2006

Menge: 50 t; 15% Feuchte, 4% Bruchkör./Lief. Atlantic

März '06	111	124,50	126,50
Juni '06	270	126,50	128,50

Quelle: WTB Hannover; Matif

Erzeugerpreise für Getreide, Ölfrüchte und Körnerleguminosen



Einkaufspreise des Agrarhandels, frei Erfasser, für Standardqualität, in €/t, ohne MwSt.							Streckengeschäfte		
Erfassungsdatum: 28.02.2006 * Einzelpreis	Hessen			Rheinland-Pfalz			Hessen	RLP	
	Spanne	Landes-Ø	Vorwoche	Spanne	Landes-Ø	Vorwoche	Ab-Hof Ø	Ab-Hof Ø	Franko Ø
Eliteweizen, > 14% Rohprotein	107,00-115,00	110,60	108,15	104,00-115,00	110,70	110,70	116,15	115,50	118,00
Qualitätsweizen (A)	97,50-105,00	100,85	100,15	95,00-105,00	101,20	101,75	106,70	105,50	108,20
Brotweizen (B)	91,00-100,00	94,30	93,05	90,00-95,00	93,90	93,75	99,05	98,20	101,90
Mahl- bzw. Brotroggen, FZ>120	92,50-110,00	102,25	100,95	95,00-105,00	101,70	102,70	109,40	104,60	108,00
Futterroggen	78,00-85,00	84,30	82,20	80,00-83,00	81,65	81,65	93,00	-	-
Sommer-Braugerste (freie Ware)	105,00-115,00	111,15	109,65	109,00-120,00	114,55	114,55	117,55	118,60	120,20
Futtergerste, >62 kg/hl	90,00-100,00	92,75	90,75	85,00-92,50	89,50	89,40	98,65	93,80	97,10
Futterweizen	87,50-96,00	91,45	89,70	88,00-93,00	90,40	90,05	97,05	94,70	97,50
Qualitätshafer >52 kg/hl	95,00-105,00	99,65	100,00	-	95,00	95,00	106,65	100,00	-
Futterhafer, >48 kg/hl	80,00-95,00	86,90	87,05	80,00-85,00	83,50	83,70	93,25	87,80	-
Körnermais	-	-	-	103,00-105,00	104,50	105,00	-	108,70	112,10
Triticale	85,00-95,00	87,95	85,00	85,00-90,00	88,15	88,15	93,45	93,30	98,00
W.-Raps food (freie Ware)	200,00-215,00	207,90	207,20	203,00-207,00	204,85	204,80	212,90	209,30	212,80
W.-Raps food E.'06	-	-	-	205,00-215,00	210,20	209,75	-	-	-
Futtererbsen	100,00-107,50	103,90	102,50	108,00-112,00	109,65	109,65	117,00	-	-
Ackerbohnen	95,00-105,00	99,40	99,40	-	-	-	110,00	-	-

Quelle: LLH; LWK RLP

Börsennotierungen für Getreide, Ölsaaten und Futtermittel



Großhandelsabgabepreise in €/t, o. MwSt.; überwiegend frei Fuhre/Waggon bzw. Mühle/Station bei sofortiger Lieferung;

Quelle: "Warenbörsen der angegebenen Orte"

G=Geld, B=Brief, PS=Papiersack, lo=lose

Börsen	Köln	Mannheim	Würzburg	Frankfurt	Dortmund	Paderborn
Notierungen am:	24.02.2006	27.02.2006	24.02.2006	23.02.2006	23.02.2006	13.02.2006
Brotweizen 11,5 % 220 FZ	113,00-115,00	106,00-108,00	103,00-106,00	106,00-109,00	113,00-115,00	113,00-114,00
A-Weizen > 13 / 13,5 % / 250 FZ	-	115,00-117,00	104,00-107,00	116,00-119,00	-	-
E-Weizen 14,5%/50-55Sedi/250-280FZ	-	128,00-130,00	128,00	-	-	-
Futterweizen > 70 / 72 kg/hl	109,00-110,00	105,00-106,00	102,00-105,00	103,00-105,00	112,00-114,00	113,00-114,00
Brotroggen > 120 FZ	126,00 G	-	131,00-133,00	118,00-125,00	-	118,00-120,00
Braugerste, Inland	-	136,00-138,00	-	-	-	-
Futtergerste > 62 kg/hl	109,00-110,00	100,00-102,00	105,00-108,00	97,00-100,00	113,00-115,00	113,00-114,00
Qualitätshafer > 52/53 kg/hl	-	98,00-100,00	-	-	128,00-134,00	126,00-128,00
Triticale (max. 10 % Auswuchs)	-	98,00-100,00	97,00-98,00	-	110,00-111,00	108,00-109,00
Mais	-	114,00-115,00	116,00-118,00	-	127,00-128,00	127,00-128,00
Raps	229,00 G	226,00-227,00	215,00-217,00	224,00-225,00	226,00-228,00	225,00-226,00
Milchl.futter: Est II, 20 % RP	-	130,00-135,00	-	-	-	-
Milchl.futter: Est III, 18 % RP	-	133,00-135,00	-	-	-	-
Ferkelstarter >13,8 MJ ME/kg, 18%RP	-	250,00-260,00	-	-	-	-
Schweinemastfutter 13 MJ, 16%RP	-	145,00-155,00	-	-	-	-
Legehennenalleinfutter: 11,4 MJ	-	195,00-205,00	-	-	-	-
Sojaschrot, 43-44 % RP	189,00 B	193,00-194,00	189,00-194,00	-	186,00-187,00	185,00-186,00
Rapsschrot	111,00 B	114,00-116,00	113,00-120,00	-	115,00	116,00
Weizenkleie	82,00 B	58,00-62,00	65,00-67,00	53,00-55,00	67,50	75,00-78,00
Roggenkleie	-	53,00-57,00	-	-	-	-
Melasseschnitzel	101,00 B	101,00-102,00	-	-	102,50	100,00-101,00
Wiesenheu, 1. Schnitt, kl. Ballen	87,50-95,00	-	-	-	135,00-140,00	-
Wiesenheu, 1. Schnitt, Großballen	45,00-65,00	-	-	-	124,00-130,00	-
Weizenstroh, kleine Ballen	45,00-55,00	-	-	-	70,00-76,00	-

Die Konditionen und Paritäten der Börsen sind z. T. sehr unterschiedlich. Die Preise sind nicht unmittelbar vergleichbar.

Preistendenzen sind jedoch im zeitl. Vergleich der jeweiligen Börsennotierungen erkennbar.

Aktuelle Preisinfos aus Rheinland-Pfalz und Hessen



Vorabinfos per Anrufbeantworter der
LWK RLP: 0671-793-200

Montags ab 16:00 Uhr:

Ringferkelpreise, Preisempfehlung für
Schlachtschweine aus Nordw.-Deutschland
Dienstags ab 16:00 Uhr:

Schlachtstättenpreise, Erzeuger-Metzger-
Notierungen, Preise 4. DVO, Nutzkälber

Weitere Informationen der
Landwirtschaftskammer Rheinland-Pfalz
Burgenlandstraße 7

55543 Bad Kreuznach
Referat 25 Marktinformation
www.lwk-rlp.de

E-Mail: markt@lwk-rlp.de
Tel.: 0671-793-107

Weitere Informationen des
Landesbetriebs Landwirtschaft Hessen
Fachgebiet 24 - Marktinformation
Kölnische Straße 48-50

34117 Kassel
www.agrarberatung-hessen.de
E-Mail: marktinfo@hdlgn.de
Tel.: 0561/7299-267

Erzeugerpreise für Rinder frei Schlachtstätte



Amtliche Preisfeststellung (4. DVO) für Schlachtrinder, Preisgebiet Rheinland-Pfalz und Hessen, Preise in €/kg Schlachtgewicht frei Schlachtstätte, o. MwSt. Quelle: ADD Trier

Anzahl Meldungen: 8 Stück: 1.520 Schlachtzeitraum: 20.02.-26.02.06

Kategorie	Handelsklasse	Stück	Preisspanne*	Ø-Preis	Kg/Stück	Ø-Preis Vorw.
Jungbullen	U 3	18	2,72-3,41	3,25	421,08	3,26
	U 1-5	62	2,82-3,43	3,25	416,61	3,20
	R 2	35	2,55-3,39	3,29	359,80	3,28
	R 3	64	2,67-3,32	3,16	376,24	3,18
	O 2	31	2,07-3,15	2,85	310,75	2,92
	O 3	39	2,72-2,93	2,85	343,69	2,81
	P 1-5	35	2,11-2,75	2,40	288,62	2,35
	E-P insg.	278	-	3,03	360,19	2,99
Kühe	R 3	53	2,33-2,54	2,41	352,94	2,40
	O 2	84	2,12-2,25	2,16	292,12	2,13
	O 3	351	2,05-2,31	2,22	319,88	2,23
	O 4	81	2,13-2,35	2,27	351,56	2,24
	P 1	211	1,41-1,76	1,61	228,67	1,58
	P 2	103	1,73-1,90	1,81	254,08	1,82
	P 3	105	1,79-2,01	1,94	278,05	1,89
	E-P insg.	1.104	-	2,07	296,62	2,03
Färsen	R 3	27	2,60-2,82	2,76	299,12	2,81
	O 3	28	2,25-2,44	2,31	280,44	2,38
	O 4	-	-	-	-	2,27
	O 1-5	40	2,21-2,44	2,28	275,17	2,33
	P 1-5	22	1,66-2,09	1,95	239,30	1,68
		E-P insg.	95	-	2,38	278,28

Schlachtzeitraum: Amtliche Preisfeststellung (4. DVO) für Schlachtrinder im Preisgebiet

Kategorie	HdKl.	Baden-Württemberg				Nordrhein-Westfalen			
		Preisspanne	Ø-Preis	Vorwo	Kg/Stk.	Preisspanne	Ø-Preis	Vorwo	Kg/Stk.
Jungbullen	R3	3,21-3,37	3,27	3,23	380,00	3,16-3,31	3,24	3,19	392,00
	O3	2,88-3,10	2,97	2,94	353,00	2,80-3,06	2,95	2,90	352,60
Kühe	R 3	2,41-2,49	2,44	2,41	356,00	2,37-2,47	2,44	2,38	357,40
	O 3	2,22-2,35	2,30	2,26	325,00	2,28-2,35	2,33	2,25	326,20
Färsen	R 3	2,75-3,11	2,90	2,87	304,00	2,76-2,90	2,79	2,76	303,50
	O 3	2,17-2,83	2,35	2,32	286,00	2,10-2,36	2,29	2,24	288,60

Umfrage der Landwirtschaftskammer Rheinland-Pfalz

Erzeugerpreise für Nutzkälber ab Hof



1. u. 2. Qualität, zur Bullen- bzw. Kälbermast geeignet; Alter ab 14 Tage; ca. 40 bis 60 kg LG in €/St.; inkl. MwSt., nach allen Vermarktungsabzügen

Region	Hessen				Rheinland-Pfalz			
	20.02.-26.02.06				27.02.-05.03.06			
Woche vom:	Stck.	Preis- spanne	Ø-Preis akt. Woche	Vorw.	Stck.	Preis- spanne	Ø-Preis akt. Woche	Vorw.
Bullenkälber								
Holstein sbt.	621	174-231	205	194	257	150-240	191	185
Holstein rbt.	45	185-231	214	201	51	150-245	201	197
Kreuzungen	12	207-273	254	269	47	150-350	229	225
Fleckvieh	11	273-349	327	318	-	-	-	-
Mutterkälber								
Holstein	38	80-140	122	109	17	70-115	94	85
Kreuzungen	6	186-199	198	197	15	150-300	205	167
3. Qualität BK	-	-	-	-	9	20-140	102	102

Quelle: LLH Kassel, LWK RLP Bad Kreuznach

Erzeugerpreise für Fleckviehkälber; bis 100 kg LG, ab Hof, in € je kg LG, o. MwSt.

Zeitraum: 20.02.-26.02.06 (Veränderungen zur Vorwoche)

Region	Bayern	Baden-Württemberg	Südbaden
Bullenkälber	5,13 (+0,09)	4,98 (+0,08)	4,94 (+0,35)
Mutterkälber	3,39 (+0,02)	3,49 (+0,04)	3,22 (+0,10)

Quelle: ZMP Bonn

Akt. Schlachtstättenpreise



Preise für Schlachtrinderhälften, in €/kg SG, frei Schlachtstätte, o. MwSt.

Tierart / HdKl.	28.02.2006	Vorwoche
Jungbullen R3	3,05-3,30	3,00-3,30
Kühe O3	2,05-2,31	2,00-2,30
Färsen O3	2,00-2,76	2,00-2,75

Umfrage LWK in Schlachtstätten aus RLP

Lammfleischmarkt



Amtliche Preisfeststellung der Länder Rheinland-Pfalz, Hessen u. Nordrhein-Westfalen, in €/kg, o. MwSt., für die Woche vom

13.02.-19.02.06

Nach Schlachtgewicht pauschal abgerechnet

Gattung	Stück	Ø-Gew.	Ø-Preis
Lammfl.	244	19,78	4,33

Nach Lebendgewicht pauschal abgerechnet

Lammfl.	1.802	40,65	1,83
---------	-------	-------	-------------

Quelle: Regierungspräsidium Gießen

Schlachtlämmerpreise



Preise für junge, vollfleischige Schlachtlämmer, in €/kg LG inkl. MwSt., für die Woche vom:

27.02.-05.03.06

1,80-2,00 Eur/kg (Vw.: 1,90-2,10 Eur/kg)

Tendenz: steigendes Angebot, verh. Nachfrage

Quelle: EZG Weideland, Bitburg

Pferdemarkt Hamm



Vom 22.02.2006; Auftrieb: 105 Pferde;

Schlachtpferdepreise in € / kg LG; o. MwSt.

1. Qualität **0,80**

vollfleischiges Warmblut **0,45-0,65**

geringfleischige Pferde **0,30-0,45**

Marktverlauf: ruhig

Nächster Pferdemarkt am: **08.03.2006**

Quelle: LWK NRW

Auktionstermine



Zuchtvieh	Fleischrinder
Hamm: 07.03.06	Bitburg: 19.03.06
Alsfeld: 08.03.06	Alsfeld: 30.03.06
Bitburg: 09.03.06	Hamm: 31.03.06
Krefeld: 15.03.06	Hamm: 01.04.06

Kälber	Absetzer
Bitburg: 09.03.06	Krefeld: 08.03.06
Münster: 22.03.06	Alsfeld: 22.03.06
Alsfeld: 22.03.06	Krefeld: 19.04.06
Biebesheim: 29.03.06	Alsfeld: 26.04.06

Zuchtschweine	
Limburg: 12.04.06	Limburg: 31.05.06

Ferkel	
Limburg: 08.03.06	Limburg: 29.03.06

Schafe	
Bitburg: 07.03.06	Jena: 15.03.06

Erzeugerpreise für Schlachtschweine frei Schlachtstätte



Amtl. Preisfeststellung (4. DVO, nach SG (80-110 kg) u. Handelsklassen) o. MwSt.

Zeitraum:	20.02.-26.02.06	M1	E	U	E-P	E-P Vorw.
Baden-Württemberg (Nord) (33 Betriebe, 42.328 Stück)						
gewogener Ø-Preis (€/kg)	1,04	1,41	1,28	1,39	1,39	
Muskelfleisch-Anteil in Prozent	-	59,70	53,10	58,50	58,50	
Rheinland-Pfalz (7 Betriebe, 16.520 Stück)						
gewogener Ø-Preis (€/kg)	1,03	1,42	1,29	1,36	1,36	
Klassen-Anteil in Prozent	0,47	58,77	28,16	-	-	
Muskelfleisch-Anteil in Prozent	-	58,32	52,96	55,87	56,05	
Nordrhein-Westfalen (Süd) (7 Betriebe, 35.411 Stück)						
gewogener Ø-Preis (€/kg)	-	1,42	1,31	1,38	1,38	
Muskelfleisch-Anteil in Prozent	-	58,50	53,10	56,70	56,60	
Hessen (19 Betriebe, 4.530 Stück)						
gewogener Ø-Preis (€/kg)	1,09	1,45	1,28	1,41	1,41	
Klassen-Anteil in Prozent	1,10	72,32	15,89	90,82	91,25	
Muskelfleisch-Anteil in Prozent	-	59,19	53,07	57,79	57,80	
Thüringen (6 Betriebe, 24.375 Stück)						
gewogener Ø-Preis (€/kg)	1,10	1,41	1,31	1,37	1,37	
Muskelfleisch-Anteil in Prozent	-	58,40	53,00	56,30	56,30	

Quelle für RLP: ADD Trier; für Hessen: RP Gießen; sonstige: Umfrage der LWK RLP

Akt. Schlachtstättenpreise



Basis-Preis f. Schlachtschweine, 56 % MFA
(in €/kg/SG, frei Schlachtstätte)

1. Umfrage in Schlachtstätten aus RLP	vom: 28.02.2006	
Spanne: 1,36-1,42 € (Vorw.: 1,36-1,42 €)		
2. Umfrage LLH bei Kurhessischen Genossenschaften	vom: 27.02.2006	
Spanne: 1,37-1,40 € (Vorw.: 1,37-1,40 €)		
ISN Notierung 17.02.-23.02.06		
	Spanne	Median
ISN	1,39-1,41	1,40
ISW 24.02.06	-	1,40
Quelle: ISN	Tel.: 09 00 / 19 00 929	

Preisempf. f. Schlachtschweine



"Vereinigungspreis der Erzeugergemeinschaften"
56 % MFA, Euro-Referenzmaske, frei Schlachtst.
ohne QS-Aufschlag, in €/kg/SG, ohne MwSt.

Wochenpreis v. 24.02.06 (für 24.02.-02.03.06)
Median 1,40 € (Vw.: 1,40 €); Sp.: -
Vermarktungsmenge: 149.300 (zur Vw.: - 2.100)
Wochenpreis Sauen, M1 (24.02.-02.03.06): 1,10
Quelle: LWK Weser-Ems; Info: 09001 / 190-244

Ferkelpreise aus Rheinland-Pfalz / Saarland



1. Basispreise ab Hof (o. MwSt.) für Standard-Qualitätsferkel der EZ-Ringe; Ø-Gruppen-Größe: Ringf.: 30 Stk., Aufzuchtferkel: ab 60 F./Partie; z.T. als Poolpreis; ohne Abzüge für Klein- u. Zu- schläge für Großgruppen; ohne Kosten für Transport u. Impfungen; mit Qualitätszuschlag "Aufzuchtstall" für den Zeitraum von: **27.02.-05.03.06**

Die Zu- u. Abschläge für abweichende Mengen u. Qualitäten bei R-Ferkeln sind frei vereinbar!

Basis	kg	Grundpreis bzw. Spanne (€/Stück)	± Preisveränderung zu Vorwoche (€/Stck.)	Zu-/Abschläge (€/kg) für Mehrgewicht	Mindergew.
Qualitätsring ferkel (R)	25	52,50	± 0,00	bis 30 kg 1,50 bis 35 kg 0,75	1,00
Aufzuchtferkel (A)	8 30	31,88 - 45,31 61,30 - 68,30	± 0,00 --- + 0,14 ± 0,00 --- + 0,20	0,50-1,00 0,50-0,70	0,50-1,00 0,70-1,00

2. Verkaufspreismeldungen der Erzeugerringe aus der Vorwoche, vom 20.02.-26.02.06

Basis (kg)	Anzahl Ferkel	Preis/Ferkel (€/Stck.)	Spanne	Ø-Preis	± Preisveränderung zur Vorw. (€/Stck.)	Zu-/Abschläge (€/kg) für Mehrgew.	Mindergew.
(R) 25	2.110	52,50-57,50	54,98		- 0,08	bis 1,30	bis 1,00
(A) 8	2.121	31,88-45,17	35,77		+ 0,07	0,50-1,00	0,50-1,00
(A) 30	4.447	61,30-68,10	63,82		+ 0,48	0,50-0,70	0,70-1,00

Zuschläge: Bei Kleingruppen, bis 60 Ferkel/Partie, wurden teils Abzüge bis 2,00 €/Tier, bei Großgruppen, ab 100 bzw. 160 Tiere, Zuschläge von bis zu 4,00 €/Tier, vor MwSt., berechnet.

Herkünfte: Zwei-/Dreirassenkreuzungen, Hybriden, Systemferkel

Quelle: Landwirtschaftskammer Rheinland-Pfalz

Ab-Hof-Preise für Schweine



Erzeuger-Metzger-Direktverk.; **Metzgerqualität**
(Ø ca. 58-60% MFA; in €/kg, o.MwSt.)

Schlachtzeitraum vom	20.02.-26.02.06
Gemeldete Tiere: 910; Preis je kg LG:	1,32
umgerechnet auf SG (79 % Ausschl.):	1,67
Preisempfehlung der EZG'en aus RLP f.d. Zeitraum v. 27.02.-05.03.06	1,32 kg LG
Quelle: LWK RLP	bzw. 1,67 kg SG

Ferkelpreise Hessen



Ab-Hof-Preise für Standard-Qualitätsferkel (25 kg), in €/Tier, o. MwSt., o. Aufschläge f. Mengen, Impfungen und Direktgeschäfte, inkl. aller Qualitätszuschläge, nach Abzug aller Verm.-Kosten, für den Zeitraum vom: **20.02.-26.02.06**

Anzahl: 7.787	Grundpreis ¹⁾	50er Gruppe ²⁾
Preisspanne	43,00-53,00	49,00-54,50
Ø-Preis (Vorw.)	47,85 (46,77)	52,13 (51,84)
Zuschlag 25-30 kg LG	1,00-1,30	1,00-1,30
Zuschlag > 30 kg LG	0,40-0,80	0,40-0,80

¹⁾ Ferkel o. Zu-/Abschläge

²⁾ mit einheitl. Genetik u. Gewicht

Quelle: LLH

Ferkel Baden-Württemberg



Region	Erzielte Ø-Preise der Vorwoche ¹⁾	Notierung
Hohenlohe und Ober-schwaben	in € / Stück	Tendenz
	Spanne	Ø
100er Gruppe²⁾	54,00-57,00	55,00
Kleingruppe³⁾	47,00-55,00	48,80
		± 0,00

¹⁾ gew. Ø-Preise, 25kg-Ferkel, o. Myko-Impf., o. MwSt

²⁾ Ferkel-Gruppe ca. 100 Tiere, einheitl. Genetik u. Gewicht, mit QS-Status frei Vermarkter

³⁾ Ferkel-Gruppe bis ca. 35 Tiere, ohne Zu- und Abschläge frei Sammelstelle

Ferkelpreise aus Nordwest-Deutschland



Ab-Hof-Preise f. Qualitätsferkel, 100er-Gr. o. MwSt, o. Aufschl. f. Topgenetik u. evtl. Impfungszuschl.

Zeitraum	Erzeugungsregion		
	Nordrhein-Westfalen	Niedersachsen	Niedersachsen
20.02.-26.02.06			
Datenquelle*:	VHB/EZG	VHB/EZG	EZG
Basisgewicht:	25 kg	25 kg	8 kg/Systemferkel
eingekaufte Menge in Stk.	80.072	80.041	30.748
Ø-Preis in € / Stk.	51,00	50,50	34,80
Veränderung z. Vorwoche	± 0,00	± 0,00	+ 0,90
Preisspanne € / Stk.	46,50 - 57,50	49,00 - 58,80	32,00 - 39,40
Trend / Vorwoche (€/Stk)	± 0,00	± 0,00 bis + 1,00	-

*VHB = genossenschaftl. und private Handelsbetriebe; EZG = Erzeugergemeinschaften, Niedersachsen: Median-Grundpreise; abweichende Partigrößen werden mit Preisauf- oder Abschlägen versehen; Abweichungen v. Basisgewicht werden im Rheinland mit 0,75 € ansonsten zwischen 0,5 - 1,0 €/kg LG verrechnet, Zu- und Abschläge für Systemferkel ± 0,5 €/kg

Quelle: Landwirtschaftskammern Nordrhein-Westfalen und Niedersachsen

Futtermittel



Abgabepreise des Handels an die Landwirtschaft, in €/t, frei Hof/Silo (lose, ab 3 t), bzw. ab Lager (gesackt), ohne MwSt., Spannenpreise. * = Einzelmeldung

Erfassungszeitraum: Februar 2006		x = lose (> 3 t)		o = gesackt	
		Rheinland - Pfalz	Hessen	Rheinland - Pfalz	Hessen
MAT, ohne Magermilchpulveranteil	o	1100,00-1405,00	1000,00-1650,00		
MAT, Magermilchpulverant. > 50 %	o	1340,00-1697,00	1198,00-1850,00		
Ergänzfutter für Aufzuchtälber, 18% RP	x	177,00-210,00	173,00-232,50		
Milchleistungsfutter 14/15 - III	x	141,50-154,00	140,00-147,00		
Milchleistungsfutter 18 - III	x	146,00-157,00	130,00-152,00		
Ferkelaufzuchtff., 13,2-13,6 MJ/kg	x	204,00-310,00	215,50-351,00		
Sauenfutter, 13,0 MJ/kg	x	195,00-232,00	171,00-232,00		
Schweinemastfutter					
Vormast, 1,0-1,15% Lysin, >13,2MJ/kg	x	167,00-216,50	159,00-195,00		
Endmast, 0,9-1,0% Lysin, >12,6MJ/kg	x	167,00-202,00	157,00-190,00		
Ergänzungsfutter Mastschw., 12,6 MJ/kg;	x	163,50-265,00	147,00-205,00		
28% Rohprotein	o	360,00	-		
Legehennenalleinfutter, 11,4 MJ/kg,	x	184,00-245,00	187,00-285,00		
0,38 % Methionin	o	355,00-459,50	-		
Broileralleinfutter, 13,4 MJ/kg	x	217,00*	-		
Putenalleinfutter., Phase 6, 11,5 MJ/kg	x	192,00*	201,00-217,00		
Sojaschrot, 43-44% Rohprotein	x	210,00-222,50	205,00-219,00		
	o	298,00-377,50	-		
Rapsschrot, ca. 34 % Rohprotein	x	140,00-150,00	130,00-146,00		
Weizenkleie (Normtyp)	o	200,00-235,00	-		
Melasseschnitzel, gepreßt	x	118,00-135,00	-		
Alleinfutter f. Mastschafälmer	o	279,00-355,20	-		
Ergänzungsfutter für Zuchtschafe	x	148,00-210,00	-		
Raufutter					
Einkaufspreise des Handels, ab Hof, in €/t, o. MwSt.					
Heu, kleine HD-Ballen, 1. Schnitt		65,00-70,00	65,00-70,00		
Heu, Rundballen, 1. Schnitt		60,00-70,00	60,00-70,00		
Heu, Quaderballen, 1. Schnitt		60,00-70,00	60,00-70,00		
Stroh, kleine HD-Ballen		45,00	45,00		
Stroh, Rundballen		35,00-45,00	35,00-45,00		
Stroh, Quaderballen		35,00-45,00	35,00-45,00		
Quelle: Landwirtschaftskammer RLP, LLH					

Eierpreise



Erzeugerpreise für Güteklasse A, lose, in Cent / St.				
Rheinland - Pfalz vom: 27.02.-05.03.06			Hessen von: 20.02.-26.02.06	
Gew.-Kl.	Spanne	Ø-Preis	Spanne	Ø-Preis
aus Käfighaltung , an Handel u. Großverbraucher, frei Empf., von 1 bis 15 Kisten à 360 Stück, o. MwSt.				
XL	8,00-15,00	9,95	9,50-14,90	12,11
L	6,90-14,00	8,62	8,40-13,25	11,04
M	6,85-13,00	8,22	7,00-12,90	10,17
S	5,60-9,00	7,04	7,10-12,10	8,91
aus Käfighaltung , an Endverbraucher, lose, inkl. MwSt				
XL	16,00-22,00	17,00	15,00-20,00	17,00
L	15,00-20,00	16,00	13,90-18,00	16,00
M	11,00-18,00	14,00	13,85-16,00	15,00
S	8,00-13,00	12,00	9,00-13,00	11,00
aus Bodenhaltung , an Endverbraucher, lose, inkl. MwSt.				
XL	16,00-22,00	20,00	17,00-21,00	19,00
L	15,00-20,00	18,00	16,00-19,00	18,00
M	14,00-18,00	14,00	15,00-18,00	17,00
S	9,00-16,00	13,00	-	13,00
Quelle: Landwirtschaftskammer RLP; LLH				
Ladenpreise Kl. M in €/10 St., inkl. MwSt.				
Käfigh.	0,69-0,99	0,78	0,75-1,15	0,81
Bodenh.	0,99-2,29	1,46	0,99-2,15	1,50
Quelle: ZMP				

Eiernotierung Südwest vom 24. Februar 2006			
Großhandelsabgabepreise an den LEH, ohne MwSt und ohne KVP, Euro/100 Stück			
weißschalig			
Gewichts-kategorie	€/100 St.		Tendenz:
	21.02.06	14.02.06	
XL	13,00	13,00	fest
L	11,00	11,00	
M	10,50	10,50	
S	9,00	9,00	
braunschalig			
Gewichts-kategorie	€/100 St.		Tendenz:
	21.02.06	14.02.06	
XL	13,00	13,00	fest
L	11,00	11,00	
M	10,50	10,50	
S	9,00	9,00	
Quelle: Warenbörsen Stuttgart / Mannheim			

Sauen / Ferkel Südhessen



Meldung der SK-Ringe Südhessen für Ferkel, Mykoplasmen geimpft, ab Hof, o. MwSt
 Zeitraum: **06.03.-12.03.06**
 geimpfte Ferkel, Basis 25kg, €/Stück **47,25**
 Mehrgewichte (25-33 kg); €/kg LG: **1,30**
 Mehrgewichte (> 33 kg); €/kg LG: **0,50**
 deckfäh. Jungsauen, 95 kg LG; Alter 180 Tage, ab Hof, in € / St. o. MwSt **229,00**
 Quelle: LLH

Ferkel Rhön-Vogelsberg



Ab-Hof-Preis -ohne MwSt.- der EZG "Qualitätsfleisch Rhön-Vogelsberg" für den Zeitraum: **27.02.-05.03.06**
 Basis 25 kg-Ferkel, €/Stück **54,00**
 Mehrgewicht (25-30) €/kg LG **1,28**
 Mehrgewicht, >30 kg: kein Zuschlag

Hybrid-Jungsauen



Basispreis: 5-10 Tiere/Lieferung; frei Hof; ab 90 kg LG (o. MwSt.); Zeitraum: **20.02.-26.02.06**
Spanne: 289,15 bis 312,00 Eur / Tier
 Jungsauenpreise: ohne Zu-/Abschläge bei abw. Gruppengr., Paritäten od. div. Boni-Mali-Regel.
 Quelle: Gemeldet v.: JSR; BHZP-RLP u. -Hessen, Hülsenberger Zuchtschweine

Warenterminbörsen



Hannover(WTB), Schluss-Kurse vom **28.02.2006**
Schl.-schweine-Kontrakte; 8.000 ± 500 kg SG, 56 % (±3 %) MFA, 85-100 kg SG/Tier, div. Lieferorte; Frachtausgleich Münster

Liefermonat	Umsatz	€/kg SG	€/kg SG (Vorw.)
Mär. '06	11	1,49	1,47
Apr. '06	21	1,50	1,48
Mai '06	4	1,52	1,50
Jun. '06	4	1,53	1,52
Juli '06	0	1,48	1,47
Aug. '06	0	1,48	1,48
Sept. '06	0	1,46	1,45
Okt. '06	0	1,38	1,38
Nov. '06	0	1,39	1,39
Dez. '06	0	1,39	1,39
Jan. '07	1	1,35	1,34

Hannover (WTB), Schluss-Kurse vom **28.02.2006**
Ferkel-Kontrakte; 100 St./25 kg LG; Cash-Settle.-Abrechn. auf Basis des "WTB-Piglet-Index"

Liefermonat	Umsatz	€/St.	€/St. (Vorw.)
Mär. '06	0	53,80	53,80
Apr. '06	0	49,60	50,60
Mai '06	0	49,40	50,60
Jun. '06	0	47,00	45,60
Juli '06	0	44,70	44,70
Aug. '06	0	43,80	43,80
Sep. '06	0	41,50	41,50
Okt. '06	0	40,80	40,80
Nov. '06	0	42,00	41,00
Dez. '06	0	43,50	42,50
Jan. '07	0	44,00	-

WTB Hannover

Verbraucher- und Erzeugerpreise für Obst und Gemüse



	Verbraucherpreise			Erzeugerpreise bei Versteigerungen*)	
	ZMP RLP	ZMP Hessen	Stichprobe Rheinland-Pfalz	Großmarkt Pfalz / VOG	Centralmarkt
	inkl. MwSt. *) 28.02.2006	inkl. MwSt. *) 28.02.2006	inkl. MwSt. *) 28.02.2006	Weisenh.a.S./Ingelh. 28.02.2006	Roisdorf/Straelen 28.02.2006
OBST:					
Trauben blau (kg)	1,99-5,99	2,68-5,00	2,99	-	-
Trauben weiß (kg)	2,99-5,99	2,98-5,98	2,99	-	-
Tafelbirnen (kg)	0,99-2,98	0,88-2,95	2,49	0,46-0,48	0,35-0,40
Äpfel (kg):					
Elstar	0,50-1,99	0,65-2,29	1,99	-	0,33-0,53
Gala	0,93-1,99	0,76-1,99	1,99	0,51-0,52	0,33-0,53
Jonagold	0,48-1,99	0,64-1,99	-	0,40-0,42	0,30-0,36
Braeburn	0,64-2,00	0,76-2,00	1,99	-	0,40-0,48
Golden Delicious	0,99-2,00	0,83-1,99	0,99-1,99	-	-
GEMÜSE:				Mutterstadt	
Kopfsalat (Stk)	0,44-1,49	0,69-1,49	0,59-1,49	-	-
Feldsalat (kg)	3,95-12,55	3,45-17,33	-	3,00-4,00	2,10-3,60
Lollo rossa (Stk)	-	-	1,49	-	-
Eichblattsalat (Stk)	-	-	1,49	-	-
Eissalat (Folie)	0,49-1,39	0,49-1,49	0,69-1,29	-	-
Chicorée (kg)	1,39-3,98	1,49-3,98	0,79	-	0,79-0,82
Weißkohl (kg)	0,49-2,91	0,46-1,149	0,79	-	0,14-0,16
Wirsing (kg)	-	-	0,99	-	0,25-0,42
Rotkohl (kg)	-	-	0,79	-	0,14-0,16
Chinakohl (kg)	0,90-2,13	0,61-1,05	0,99	0,25	0,20-0,38
Blumenkohl (Stk)	1,49-1,99	0,99-3,49	1,99-2,49	-	-
Rosenkohl (kg)	0,59-1,60	0,55-2,00	-	-	1,30-1,40
Kohlrabi (Stück)	0,40-1,00	0,34-0,69	0,49-0,69	-	-
Broccoli (kg)	1,78-2,98	1,29-2,58	0,99	-	-
Paprika rot (kg)	1,20-4,00	1,38-3,73	0,89-2,99	-	-
Möhren (kg)	0,35-0,71	0,35-2,00	0,39-0,79	0,22-0,24	0,22-0,25
Knollensellerie (Stk)	-	-	0,99	-	0,25-0,31
Radieschen (Bd)	0,59-0,92	0,59-0,99	0,59-0,79	-	-
Rettich weiß (Stk)	-	-	0,99	-	-
Suppengrün (Bd)	-	-	-	-	-
Porree (kg)	0,65-1,87	0,69-2,20	1,29-1,99	0,50-0,55	0,40-0,56
Zwiebeln (kg)	0,26-0,99	0,30-1,19	0,79-0,99	-	-
Zucchini (kg)	2,59-3,69	0,80-4,00	1,79-2,99	-	-
Salatgurken (Stk)	0,39-1,69	0,33-1,70	0,49-0,69	-	-
Strauchtomaten	1,29-3,78	1,29-3,98	1,49-1,79	-	-
Champignons weiß (kg)	1,98-7,04	2,50-5,69	-	-	-
Frühlingszwiebeln (Bd)	0,49-0,99	0,49-0,99	0,99	-	-

*) Handelskl. I, wenn nicht anders angegeben / Erzeuger- bzw. Großhandelsabgabepreise in €, o. MwSt.
Quelle: LWK RLP; ZMP; Großmärkte

Speisekartoffeln



Preise vom: 28.02.06		RLP-Nord	RLP-Süd	Hessen
Erzeugerpreise, €/dt, ohne MwSt. lose,	1	13,00	-	12,00-14,00
frei Rampe, vor Abzug Sortierkosten	2	10,00	-	9,00-12,00
Preistendenz		fest	-	fest
Direktabsatz Erzeuger-Verbraucher	1	28,00-60,00	31,20-62,00	-
€/dt, inkl. MwSt., in 10 + 12,5 kg	2	24,00-50,00	31,20-55,00	35,00-48,00
Direktabsatz Erzeuger-Verbraucher	1	40,00-70,00	34,00-68,00	-
€/dt, inkl. MwSt., in 5 kg Säcken	2	40,00-60,00	34,00-58,00	-
Großhandelsabgabepreise				
€/dt, ohne MwSt., mit Sack,	1	18,00-30,00		20,00-21,00
Mindestabgabe eine Palette	2	16,00-30,00		16,00-21,00
Kleinverkaufspreise LEH, Discounter	1	32,00-95,00		-
€/dt, inkl. MwSt. in 5 kg-Netzen	2	40,00-95,00		-

1 = festkochende Sorten, 2 = vorw. festkochende Sorten

Quelle: LWK RLP; LLH

Öko-Produkte



Ab-Hof Preise an Endverbraucher in €/kg,
inkl. MwSt. vom 24.02.2006

Produkte	von - bis	Ø
Chicoree lose (kg)	5,00-7,96	6,57
Feldsalat gewaschen (kg)	10,00-29,50	20,62
Portulak (kg)	10,00-20,00	14,31
Kürbis Hokkaido (kg)	1,70-3,20	2,38
Porree (kg)	2,50-4,50	3,65
Zwiebeln braun (kg)	0,80-2,40	1,55
Chinakohl (kg)	1,20-3,40	2,46
Grünkohl lose (kg)	2,00-3,60	2,71
Kohlrabi (kg)	1,25-1,90	1,51
Rosenkohl geputzt (kg)	3,00-4,99	4,29
Rotkohl (kg)	1,00-2,00	1,67
Weißkohl (kg)	0,90-2,00	1,53
Wirsing (kg)	1,00-2,90	2,07
Möhren gewaschen (kg)	0,85-2,20	1,45
Pastinaken gewaschen (kg)	1,20-3,60	2,41
Rettich schwarz (kg)	1,50-2,90	2,09
Rote Beete (kg)	1,00-2,20	1,50
Schwarzwurzeln (kg)	2,50-4,90	3,52
Knollensellerie (kg)	1,20-2,50	1,89
Steckrüben (kg)	1,20-1,98	1,63
Topinambur (kg)	2,50-3,90	3,24
Wuzelpetersilie (kg)	2,00-4,50	3,88
Kresse (Schale)	0,75-1,20	0,90
Petersilie (Bd)	0,80-1,49	1,09
Äpfel Ø aller Sorten (kg)	1,50-3,85	2,43

Quelle: ZMP Bonn

Wareterminbörse



Amsterdam (Euronext)		28.02.2006	
Schlussnot. f. Industriekartoff. (Bintje u.a.)			
Menge: 25 t; >50 mm, max. 65 Knollen / 10 kg			
Liefermonat	Umsatz	Euro/t	Vorwoche
Apr. '06	0	201,00	202,50
Jun. '06	0	220,00	225,00

Hannover (WTB)		28.02.2006	
Schlussnot. für Speisekartoffeln			
Menge: 25 t; vorwiegend festkochende Sorten;			
(Agria, Bintje u.a.) Knollengr. 40 mm+ mit mind. 60 % 50 mm+; div. Lieferorte in Deutschland			
Apr. '06	0	147,00	140,00
Nov. '06	0	83,00	77,00
Feb. '07	0	90,00	83,00
Apr. '07	0	100,00	-

Quelle: Agrikon GmbH Köln; WTB Hannover

Bundesweite Preis-Infos



Per Anrufbeantworter (0,69 € / Min.)

Info Eierpreise:	(0900)11904	-13
Info Schlachtschweine/ZMP-Preis:		-10
Info 4.DVO Schweine/Rinder:		-11
Info Getreide, Ölsaaten:		-12
Info Obst / Gemüse:		-14

ZMP